

# BOLETIM EPIDEMIOLÓGICO

COVID-19: Doença causada pelo coronavírus – 19

sexta-feira, 9 de abril de 2021



SAÚDE



GOVERNO  
DIFERENTE.  
ESTADO  
EFICIENTE.



## CENÁRIO EM MINAS GERAIS - COVID-19 CORONAVÍRUS

Total de Casos Confirmados

1.208.529

Casos em Acompanhamento

89.591

Casos Recuperados

1.091.688

Óbitos Confirmados

27.250

Fonte: Painel COVID-19 MG/Sala de Situação/SubVS/SES/MG. Dados parciais, sujeitos a alterações.

**TOTAL DE CASOS CONFIRMADOS:** soma dos casos confirmados que não evoluíram para óbito e dos óbitos confirmados por COVID-19.

**CASOS RECUPERADOS:** casos confirmados de COVID-19 que receberam alta hospitalar e/ou cumpriram isolamento domiciliar de 10 dias E estão há 72h assintomáticos (sem a utilização de medicamentos sintomáticos) E sem intercorrências.

**CASOS EM ACOMPANHAMENTO:** casos confirmados de COVID-19 que não evoluíram para óbito, cuja condição clínica permanece sendo acompanhada ou aguarda atualização pelos municípios.

**ÓBITOS CONFIRMADOS:** óbitos confirmados para COVID-19.



Nº de Casos Confirmados nas Últimas 24h

16.479



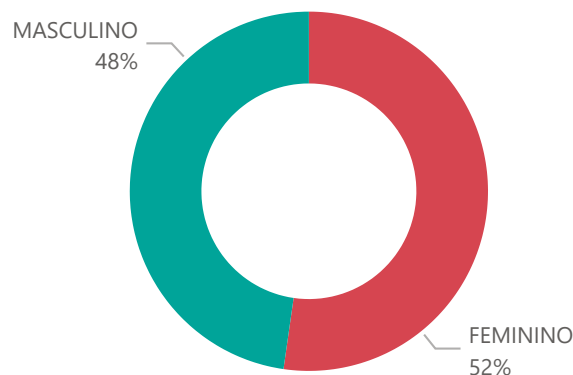
Nº de Óbitos Confirmados nas Últimas 24h

455

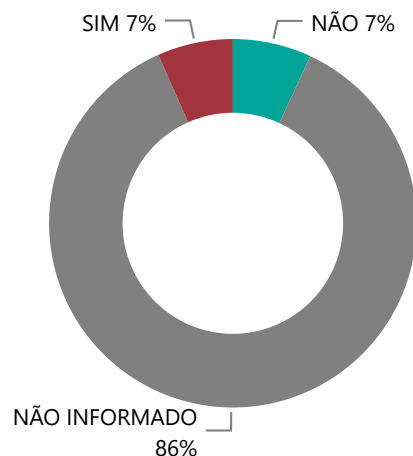
**Observação:** o "número de casos e óbitos confirmados nas últimas 24h" pode não retratar a ocorrência de novos casos no período, mas o total de casos notificados à SES/MG nas últimas 24h.

# 1 PERFIL EPIDEMIOLÓGICO DOS CASOS CONFIRMADOS DE COVID-19 QUE NÃO EVOLUÍRAM PARA ÓBITO, MG, 2020

## Quantidade de Casos por Sexo

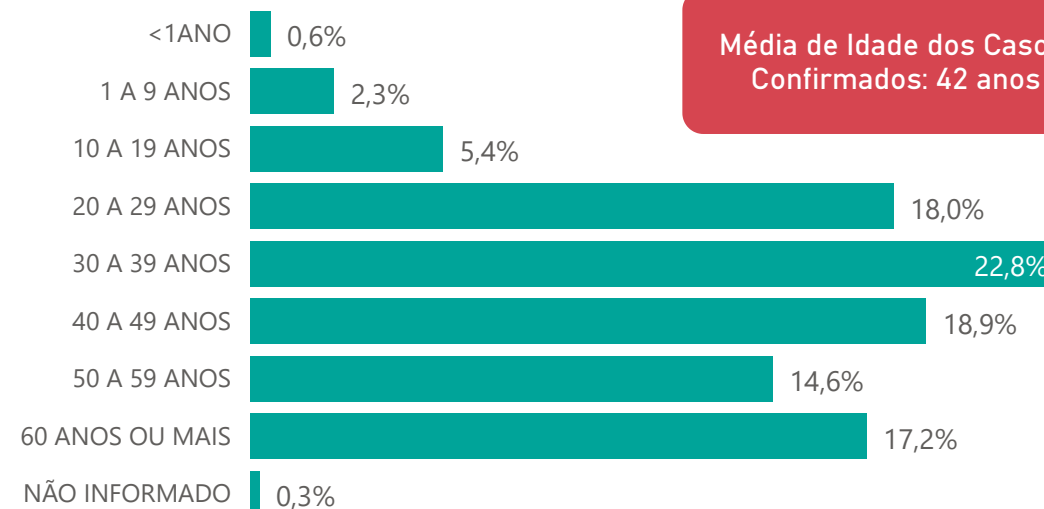


## Apresenta Fator de Risco (Comorbidade\*)

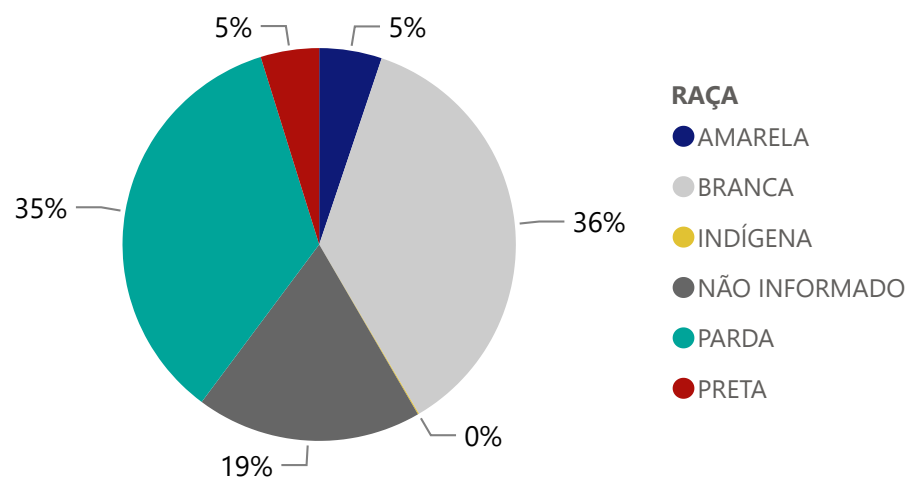


\*Dados parciais, aguardando atualização dos municípios.


## Quantidade de casos por Faixa Etária



## Notificações por Raça



## Municípios Afetados



## 2

## DADOS DE HOSPITALIZAÇÃO E ISOLAMENTO DOMICILIAR DOS CASOS CONFIRMADOS DE COVID-19, MG, 2020

### Internados\*



99.890

### Isolamento Domiciliar



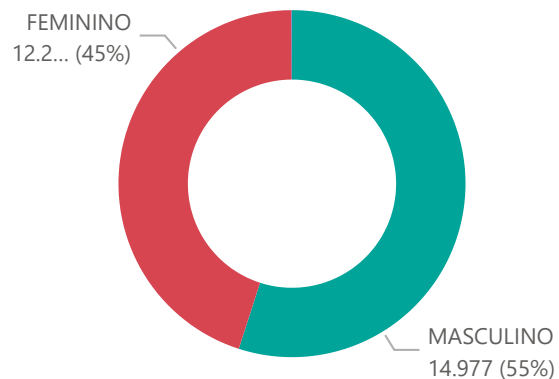
1.108.639

\*Casos confirmados de COVID-19 que precisaram de internação hospitalar na rede pública ou privada de Minas Gerais. Dados cumulativos, registrados desde o início da pandemia.

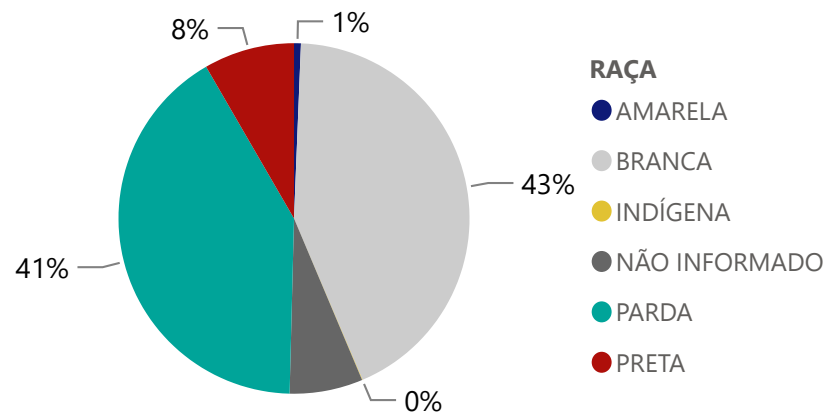
Fonte: Painel COVID-19 MG/ Sala de Situação/SubVS/SES-MG; E-SUS VE; SIVEP-Gripe. Dados parciais, sujeitos a alterações.

Fonte: Sala de Situação/SubVS/SES-MG; E-SUS VE; SIVEP-Gripe. Dados parciais, sujeitos a alterações.

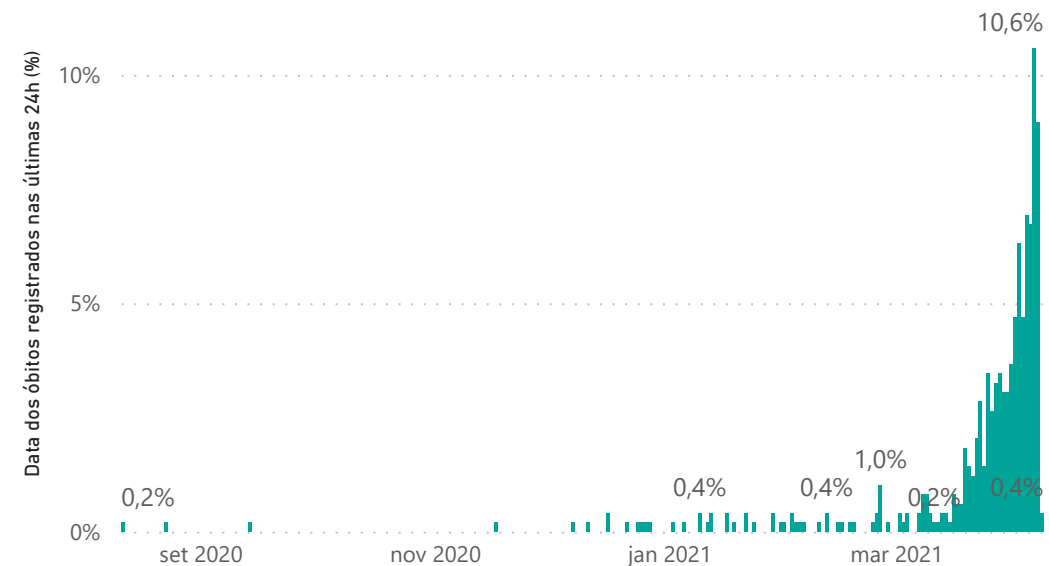
## Quantidade de Óbitos por Sexo



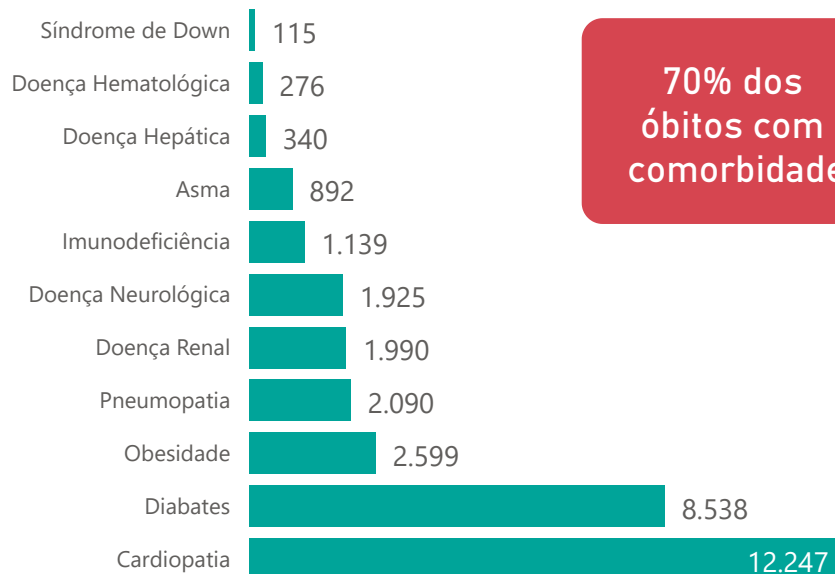
## Notificações por Raça



## Óbitos Registrados nas Últimas 24 Horas, por Data de Ocorrência



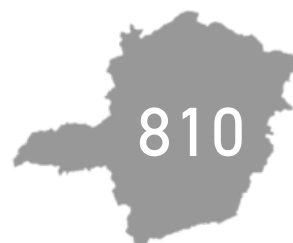
## Comorbidade\*



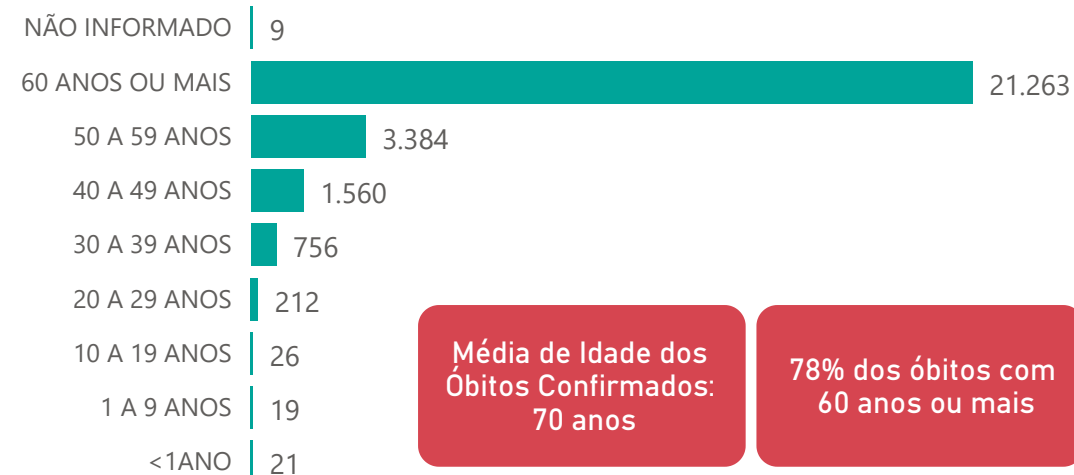
**70% dos óbitos com comorbidade**

**2,3%**

## Nº de Municípios com Óbitos



## Quantidade de Óbitos por Faixa Etária



**Média de Idade dos Óbitos Confirmados: 70 anos**

**78% dos óbitos com 60 anos ou mais**

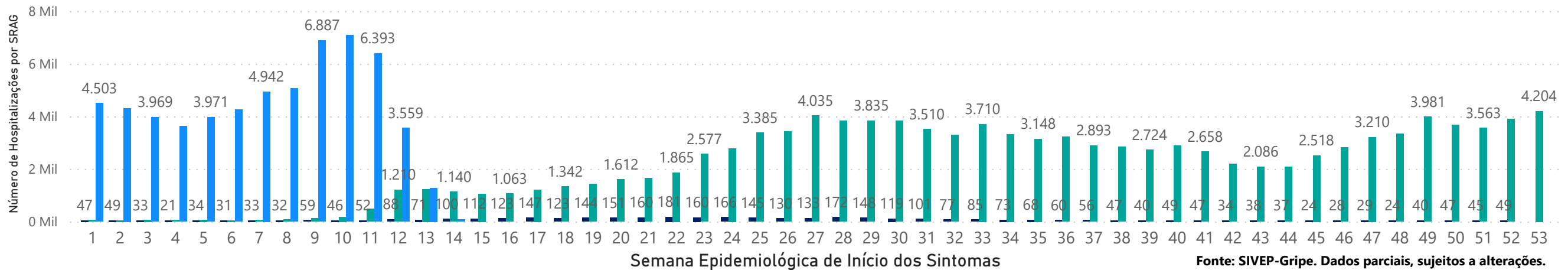
\*Os casos que evoluíram a óbito podem ter mais de uma comorbidade.

4

## HOSPITALIZAÇÕES POR SÍNDROME RESPIRATÓRIA AGUDA GRAVE (SRAG)

### NÚMERO DE HOSPITALIZAÇÕES POR SÍNDROME RESPIRATÓRIA AGUDA GRAVE (SRAG) SEGUNDO SEMANA EPIDEMIOLÓGICA (SE) DE INÍCIO DE SINTOMAS, MG, 2019 - 2021

ANO ● 2019 ● 2020 ● 2021



## 5 DADOS LABORATORIAIS DE COVID-19, REDE PÚBLICA-MG 2020



Fonte: GAL/FUNED. COES MINAS/COVID-19/SESMG. Dados parciais, sujeitos a alterações.

\*Não apresentaram resultado que pode ser concluído como positivo ou negativo.

6

## DADOS DE VACINAÇÃO

### TOTAL DE DOSES APLICADAS EM MG

1ª DOSE

2.156.274

2ª DOSE

666.437

### DOSES RECEBIDAS PELO MS



4.651.980

### DOSES ENVIADAS PARA AS URS



4.631.172

### DOSES ENVIADAS PARA OS MUNICÍPIOS



4.539.952

DISTRIBUIÇÃO DE CASOS E ÓBITOS CONFIRMADOS DA COVID-19 SEGUNDO LOCAL DE RESIDÊNCIA, MINAS GERAIS, 2020

Local de Residência	Casos*	Óbitos	Doses 1 Aplicadas	Doses 2 Aplicadas	Local de Residência	Casos*	Óbitos	Doses 1 Aplicadas	Doses 2 Aplicadas	Local de Residência	Casos*	Óbitos	Doses 1 Aplicadas	Doses 2 Aplicadas	Local de Residência	Casos*	Óbitos	Doses 1 Aplicadas	Doses 2 Aplicadas
ABADIA DOS DOURADOS	319	12	918	248	LAGOA FORMOSA	1.616	49	2742	2036	LAGOA GRANDE	647	25	911	220					
ABATE	807	17	2443	582	LAGOA DOURADA	504	8	1138	362	LAGOA SANTA	4.148	66	5643	2176					
ABRE CAMPO	773	9	1848	478	LAGOA DOS PATOS	38	1	438	126	LAIJINHA	1.962	29	2158	453					
ACIACIA	168	6	190	137	LAGOA DA PRATA	3.504	59	4660	1493	LAMBARI	924	17	2473	700					
ACUCENA	528	16	1254	404	LADAMAR	300	9	1148	397	LAMIM	41	2	445	112					
AGUA BOA	340	6	1343	377	LAGANHÁ	263	3	1669	580	LARANJAL	345	13	1044	320					
AGUA COMPRIDA	129	4	379	104	JUVENILIA	222	3	561	154	LASSANCE	194	1	765	220					
AGUANIL	331	7	725	189	JURUIAIA	736	11	1088	347	LAVRAS	3.080	60	11726	3821					
AGUAS FORMOSAS	692	22	2183	485	JURAMENTO	141	1	521	66	LEANDRO FERREIRA	113	4	512	165					
AGUAS VERMELHAS	281	5	1121	272	JUIZ DE FORA	24.147	1.071	69241	17032	LEME DO PRADO	112	2	573	178					
AIMORES	1.502	39	3116	1420	JUATUBA	1.803	42	1922	594	LEOPOLDINA	3.199	74	6522	2278					
AIURUOCA	74	5	1023	452	JOSENOPOLIS	374	3	432	144	LIBERDADE	80	3	841	199					
ALAGOA	264	3	395	171	JOSE RAYDAN	229	0	589	232	LIMA DUARTE	350	31	2298	674					
ALBERTINA	162	6	446	124	JOSE GONCALVES DE MINAS	49	0	606	101	LIMEIRA DO OESTE	442	7	799	304					
ALEM PARAIBA	2.269	107	4418	1592	JORDANIA	805	8	1348	229	LONTRA	349	5	1039	310					
ALFENAS	5.223	123	5367	1750	JOAQUIM FELICIO	104	2	242	79	LUISBURGO	245	11	579	210					
ALFREDO VASCONCELOS	209	6	704	173	JOAO PINHEIRO	3.184	53	5252	1151	LUISLANDIA	96	1	303	92					
ALMENARA	2.863	30	995	370	JOAO MONLEVADE	5.881	139	11195	3213	LUMINARIAS	79	7	661	220					
ALPENCATA	394	13	822	204	JOANESIA	287	10	741	272	LUZ	508	14	2293	553					
ALPINOPOLIS	693	13	2180	741	JOANIA	402	20	1896	333	MACHACALIS	492	6	977	359					
ALTEROSA	476	25	1454	586	JESUANA	173	8	675	280	MACHADO	1.291	22	4400	1223					
ALTO CAPARAÓ	306	7	649	311	JEQUITINHONHA	1.022	10	3139	891	MADRE DE DEUS DE MINAS	187	3	526	191					
ALTO JEQUITIBA	476	9	1029	306	JEQUITIBA	255	2	489	186	MALACACHETA	779	6	2105	532					
ALTO RIO DOCE	244	22	1503	438	JEQUITAI	168	4	363	168	MAMONAS	258	4	797	120					
ALVARENGA	337	4	552	172	JEQUERI	297	11	1622	431	MANGA	953	10	3505	579					
ALVINOPOLIS	434	8	2112	682	JENIPAPO DE MINAS	88	2	796	189	MANHUACU	4.747	128	9409	2588					
ALVORADA DE MINAS	222	1	375	72	JECEABA	158	3	739	210	MANHUMIRIM	1.245	25	2756	980					
AMPARO DO SERRA	95	3	802	242	JAPONVAR	154	1	809	247	MANTENA	2.507	49	3291	944					
ANDRAZAS	2.240	57	5096	1287	JAPARAIBA	175	3	417	140	MAR DE ESPANHA	806	20	1489	414					
ANDRELANDIA	200	6	1100	236	JANUARIA	1.400	36	3778	1248	MARAVILHAS	340	3	88	0					
ANGELANDIA	80	0	578	133	JANAUBA	3.409	49	5751	1733	MARIA DA FE	613	19	1733	571					
ANTONIO CARLOS	374	7	1244	317	JAMPULICA	150	3	487	155	MARIANA	6.356	59	4858	1493					
ANTONIO DIAS	397	14	861	219	JAIBA	1.316	18	2673	613	MARILAC	183	7	531	155					
ANTONIO PRADO DE MINAS	144	5	95	21	JAGUARACU	344	9	453	85	MARIO CAMPOS	511	26	1339	336					
ARACAI	49	0	366	107	JACUTINGA	1.235	30	2538	849	MARIPE DE MINAS	173	3	536	167					
ARACITABA	66	7	402	202	JACUI	448	11	1016	341	MARLIERIA	241	12	625	146					
ARACUAI	973	18	4556	1161	JACINTO	689	7	1742	445	MARMELOPOLIS	48	1	395	102					
ARAGUARI	10.327	301	15087	4047	JABOTICATUBAS	1.241	24	2323	411	MARTINHO CAMPOS	553	14	1471	456					
ARANTINA	68	2	488	174	ITUTINGA	57	1	493	136	MARTINS SOARES	129	7	668	223					
ARAPONGA	301	4	748	203	ITURAMA	2.306	59	3500	1052	MATA VERDE	367	6	480	170					
ARAPORA	1.467	18	862	409	ITUMIRIM	69	1	525	165	MATERLANDIA	128	1	759	118					
ARAPUA	101	1	626	258	ITUIUTABA	8.478	222	12358	3986	MATEUS LEME	1.508	37	2981	753					
ARAUIOS	525	5	879	289	ITUETA	848	3	649	178	MATIAS LOBATO	201	4	350	114					
ARAXÁ	7.888	117	11361	3522	ITINGA	124	11	1808	181	MATIAS BARBOSA	1.182	28	1908	595					
ARCEBURGO	497	12	1224	383	ITAVERAVA	51	3	611	109	MATIAS CARDOSO	154	5	283	197					
ARCOS	3.820	50	3941	1173	ITAUUNA	7.049	83	6676	2802	MATIPO	800	19	1481	208					
AREDO	445	13	1783	538	ITAU DE MINAS	1.315	12	1952	748	MATO VERDE	635	7	1380	284					
ARGIRITA	231	5	495	160	ITATAIUCU	553	11	1018	528	MATOZINHOS	1.953	37	1888	836					
ARICANDUVA	71	0	280	78	ITAPEVA	1.204	24	1149	248	MATUTINA	140	5	1108	763					
ARINOS	322	10	920	351	ITAPEÇERICA	846	15	3337	1167	MATEIROS	127	2	404	89					
ASTOLFO DUTRA	938	14	1829	425	ITAPAGIPE	1.023	32	1701	523	MEDINA	801	18	3147	934					
ATALEIA	939	6	1474	543	ITAOBIM	942	28	2643	896	MEDEIROS	488	7	834	336					
AUGUSTO DE LIMA	165	6	412	103	ITANHOMI	494	14	1481	413	MERCES	454	11	1516	415					
BAEPENDI	961	10	2921	1154	ITANHANDU	1.434	31	1799	653	MESQUITA	301	2	743	233					
BALDIM	363	7	444	115	ITAMONTE	1.241	25	1220	301	MINAS NOVAS	467	13	2327	794					
BAMBUI	894	9	3128	774	ITAMOGI	552	26	1436	484	MINDURI	35	1	503	181					
BANDEIRA	432	9	500	126	ITAMBE DO MATO DENTRO	74	3	352	114	MIRABELA	355	9	1417	399					
BANDEIRA DO SUL	138	5	683	168	ITAMBACURI	523	16	2723	902	MIRADOURO	467	4	1087	334					
BARAO DE COCAIS	2.785	39	2870	1802	ITAMARATI DE MINAS	187	1	555	236	MIRAI	762	6	731	268					
BARAO DE MONTE ALTO	156	7	506	131	ITAMARANDIBA	903	9	2540	863	MIRAVANIA	10	0	224	65					
BARBACENA	4.574	130	19187	5907	ITAJUBA	6.318	303	11487	4303	MOEDA	235	8	500	107					
BARRA LONGA	200	4	985	318	ITAIFE	286	1	768	214	MOEMA	615	9	1009	335					
BARROSO	625	11	2730	850	ITAGUARA	1.057	26	1859	978	MONJOLOS	17	0	327	87					
BELA VISTA DE MINAS	494	9	975	246	ITACARAMBI	346	7	1315	145	MONSENHOR PAULO	179	2	1075	315					
BELMIRO BRAGA	140	3	578	136	ITACAMBIRA	106	2	542	118	MONTALVANIA	728	12	1439	460					
BELO HORIZONTE	148.352	3.533	288429	100917	ITABIRITO	9.945	74	5521	1311	MONTE ALEGRE DE MINAS	1.125	25	2771	395					
BELO RIO	2.023	42	3045	636	ITABIRINHA	674	17	1173	658	MONTE AZUL	1.040	18	3519	1058					
BELO VALE	440	8	1105	210	ITABIRA	14.579	225	6326	2303	MONTE CARMO	507	18	1454	585					
BERILO	9	1	29	0	IRAI DE MINAS	501	10	728	193	MONTE CARMELLO	3.550	139	5374	1299					
BERIZAL	99	1	565	165	IPUIUNA	926	14	472	208	MONTE FORMOSO	118	3	470	159					
BERTOPOLIS	248	0	1081	545	IPACU	302	4	520	292	MONTE SANTO DE MINAS	547	16	2648	751					
BETIM	22.306	698	32065	10637	IPATINGA	25.535	545	24919	5911	MONTE SIAO	1.153	20	2270	464					
BIAS FORTES	94	2	907	192	IPANEMA	1.587	35	2021	524	MONTES CLAROS	27.565	591	29187	8299					
BICAS	805	22	2248	627	IPABA	1.345	35	1726	507	MONTEZUMA	112	2	695	168					
BIQUINHAS	76	0	457	123	INIMUTABA	307	7	885	255	MORADA NOVA DE MINAS	342	5	991	269					
BOA ESPERANCA	2.207	58	4570	1235	INHAUJA	430	4	683	165	MORRO DA GARÇA	92	6	68	35					
BOCAINA DE MINAS	100	2	595	176	INHAPIM	1.517	45	3064	913	MORRO DO PILAR	123	4	206	79					
BOCAIÚVA	1.505	35	5436	1082	INGAI	60	3	391	125	MUNHOZ	341	6	612	145					
BOM DESPACHO	2.443	54	5820	1808	INDIANOPOLIS	402	3	639	170	MURIAE	8.276	144	11812	5518					
BOM JARDIM DE MINAS	215	1	960	302	INDAIBAIRA	188	1	23	0	MUTUM	1.074	20	2943	672					
BOM JESUS DA PENHA	264	6	648	267	INCONFIDENTES	315	8	842	213	MUZAMBINHO	938	10	2789	810					
BOM JESUS DO AMPARO	145	4	1117	178	IMBE DE MINAS	231	6	598	160	NACIP RAYDAN	129	7	404	88					
BOM JESUS DO GALHO	450	13	2061	537	ILICINEA	551	14	1292	388	NANUQUE	2.936	80	3983	1095					
BOM REPOUSO	393	12	1094	200	IJACI	146	3	753	146	NAQUE	435	13	537	153					
BOM SUCESSO	373	4	2447	822	IGUATAMA	357	5	1083	301	NATALANDIA	63	1	162	49					
BONFIM	302	10	1785	405	IGARATINGA	252	6	459	281	NATERICA	208	3	689	264					
BONFIMPOLIS DE MINAS	320	10	926	291	IGARAPE	1.815	43	3241	736	NAZARENO	187	5	1144	286					
BONITO DE MINAS	38	0	1272	308	ICARAI DE MINAS	215	1	884	276	NEPOMUCENO	808	14	2992	910					
BORDA DA MATA	924	28	2886	798	IBITURUNA	154	1	456	177	NINHEIRA	320	2	875	179					
BOTELHOS	958	7	1860	489	IBITUIRA DE MINAS	339	0	607	226	NOVA BELEM	303	7	382	89					
BOTUMIRIM	143	2	604	155	IBIRITE	6.975	202	10112	3642	NOVA ERA	1.115	24	2175	735					
BRAS PIRES	141	5	275	89	IBIRACI	580	15	1120	414	NOVA LIMA	13.100	135	8529	4047					
BRASILANDIA DE MINAS	766	9	1223	301	IBIRACATU	119	1	455	84	NOVA MODICA	342	9	523	191					
BRASILIA DE MINAS	719	5	4050	1677	IBIAI	140	5	661	320	NOVA PONTE	904	17	1030	278					
BRAUNAS	150	5	867	212	IBIA	1.312	25	2119	686	NOVA PORTEIRINHA	194	2	701	205					
BRAZOPOLIS	562																		