

BOLETIM EPIDEMIOLÓGICO

COVID-19: Doença causada pelo coronavírus – 19

segunda-feira, 12 de abril de 2021



SAÚDE



GOVERNO
DIFERENTE.
ESTADO
EFICIENTE.



CENÁRIO EM MINAS GERAIS - COVID-19 CORONAVÍRUS

Total de Casos Confirmados

1.228.659

Casos em Acompanhamento

87.830

Casos Recuperados

1.112.739

Óbitos Confirmados

28.090

Fonte: Painel COVID-19 MG/Sala de Situação/SubVS/SES/MG. Dados parciais, sujeitos a alterações.

TOTAL DE CASOS CONFIRMADOS: soma dos casos confirmados que não evoluíram para óbito e dos óbitos confirmados por COVID-19.

CASOS RECUPERADOS: casos confirmados de COVID-19 que receberam alta hospitalar e/ou cumpriram isolamento domiciliar de 10 dias E estão há 72h assintomáticos (sem a utilização de medicamentos sintomáticos) E sem intercorrências.

CASOS EM ACOMPANHAMENTO: casos confirmados de COVID-19 que não evoluíram para óbito, cuja condição clínica permanece sendo acompanhada ou aguarda atualização pelos municípios.

ÓBITOS CONFIRMADOS: óbitos confirmados para COVID-19.



Nº de Casos Confirmados nas Últimas 24h

2.841



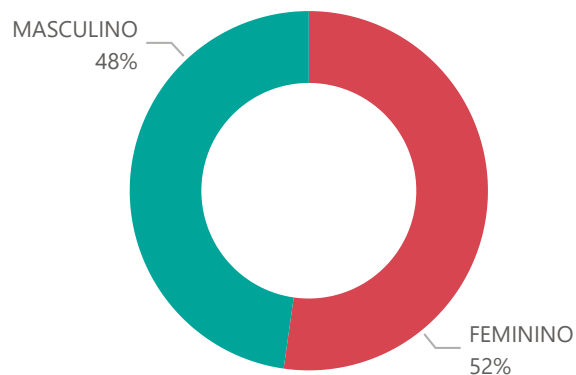
Nº de Óbitos Confirmados nas Últimas 24h

86

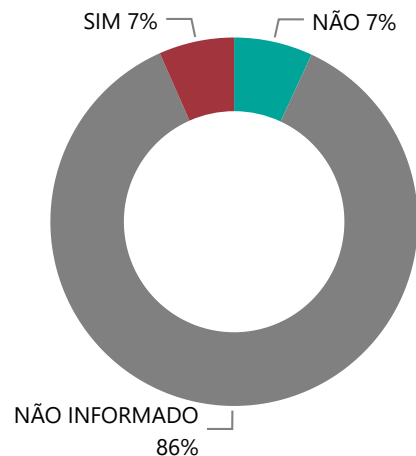
Observação: o "número de casos e óbitos confirmados nas últimas 24h" pode não retratar a ocorrência de novos casos no período, mas o total de casos notificados à SES/MG nas últimas 24h.

1 PERFIL EPIDEMIOLÓGICO DOS CASOS CONFIRMADOS DE COVID-19 QUE NÃO EVOLUÍRAM PARA ÓBITO, MG, 2020

Quantidade de Casos por Sexo

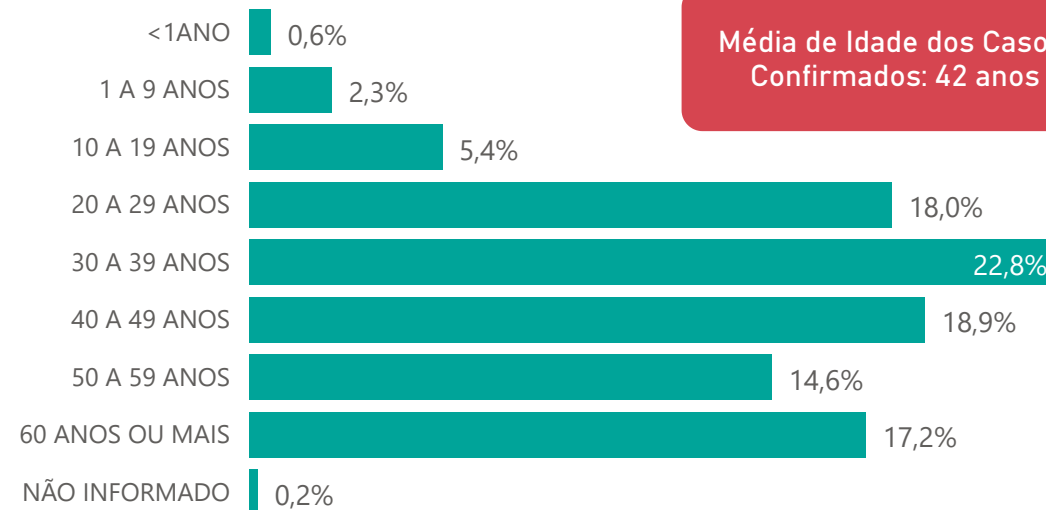


Apresenta Fator de Risco (Comorbidade*)

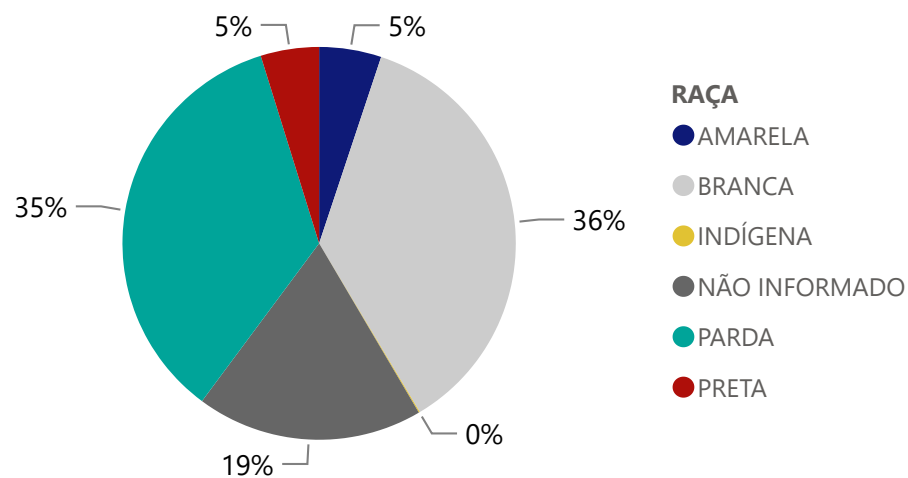


*Dados parciais, aguardando atualização dos municípios.

Quantidade de casos por Faixa Etária



Notificações por Raça



Municípios Afetados



CORONA VÍRUS



2

DADOS DE HOSPITALIZAÇÃO E ISOLAMENTO DOMICILIAR DOS CASOS CONFIRMADOS DE COVID-19, MG, 2020

Internados*



101.979

Isolamento Domiciliar



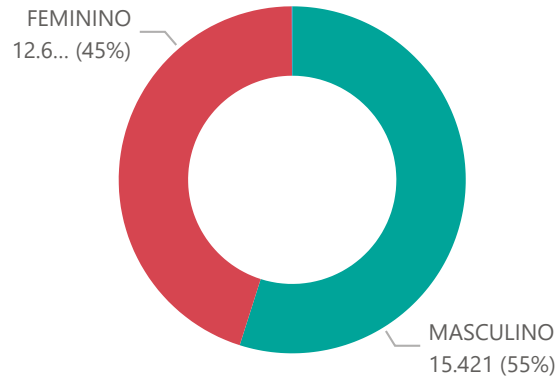
1.126.680

*Casos confirmados de COVID-19 que precisaram de internação hospitalar na rede pública ou privada de Minas Gerais. Dados cumulativos, registrados desde o início da pandemia.

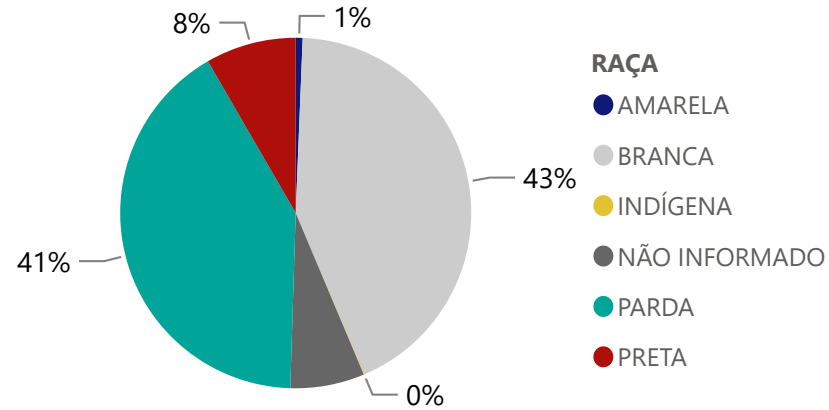
Fonte: Painel COVID-19 MG/ Sala de Situação/SubVS/SES-MG; E-SUS VE; SIVEP-Gripe. Dados parciais, sujeitos a alterações.

Fonte: Sala de Situação/SubVS/SES-MG; E-SUS VE; SIVEP-Gripe. Dados parciais, sujeitos a alterações.

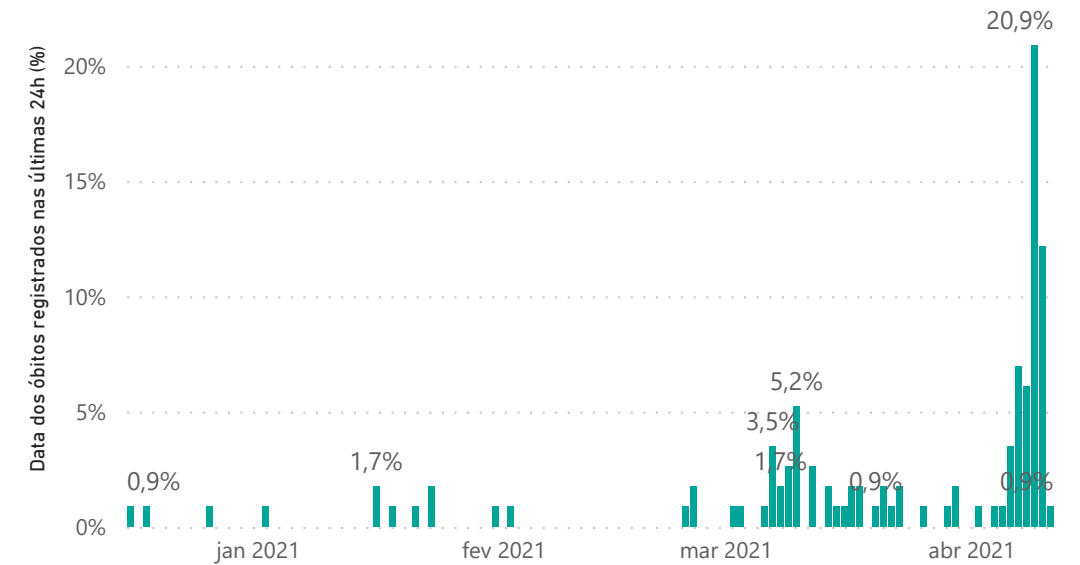
Quantidade de Óbitos por Sexo



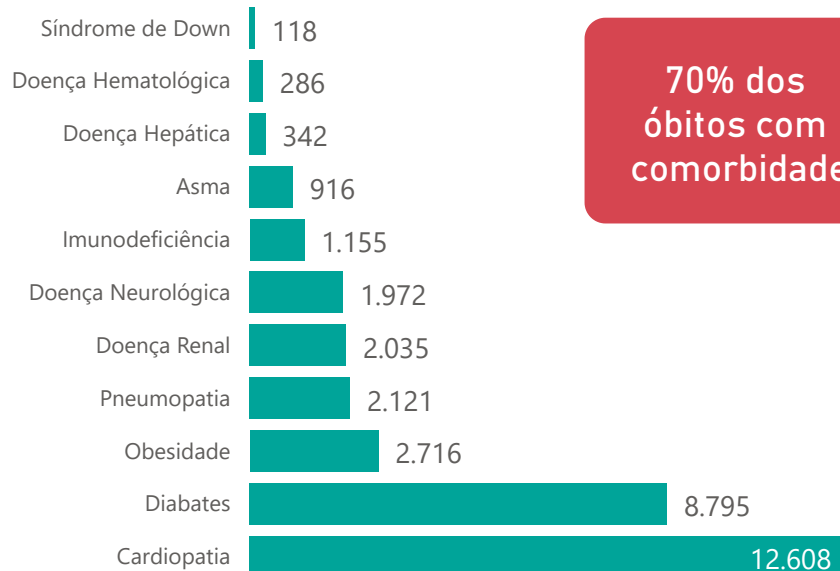
Notificações por Raça



Óbitos Registrados nas Últimas 24 Horas, por Data de Ocorrência



Comorbidade*



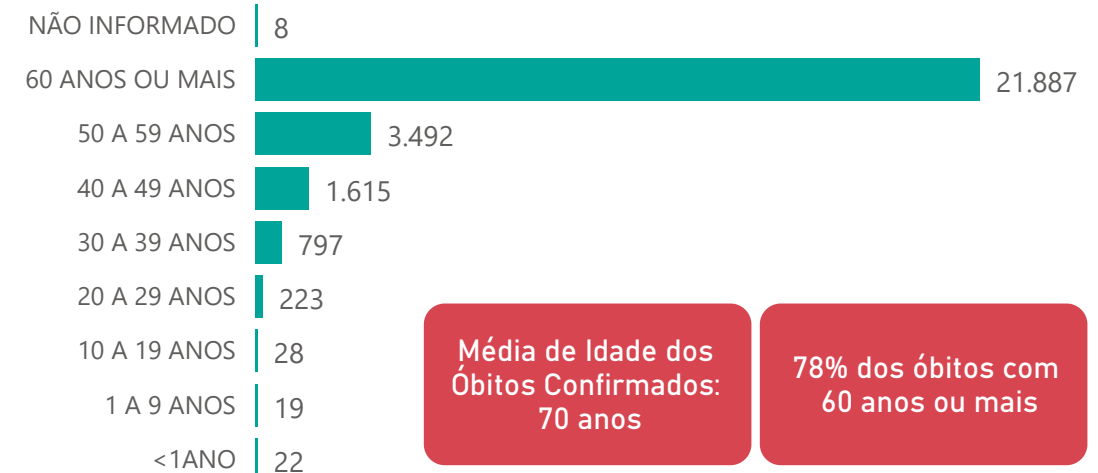
70% dos óbitos com comorbidade

2,3%

Nº de Municípios com Óbitos



Quantidade de Óbitos por Faixa Etária



Média de Idade dos Óbitos Confirmados: 70 anos

78% dos óbitos com 60 anos ou mais

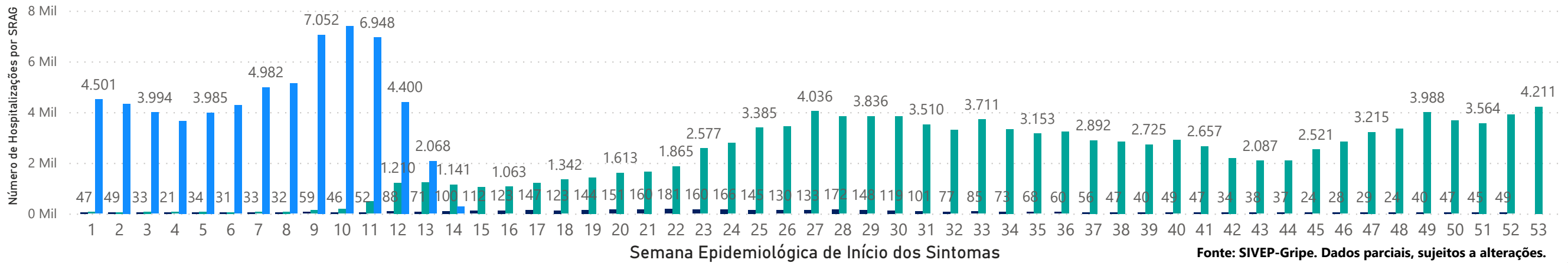
*Os casos que evoluíram a óbito podem ter mais de uma comorbidade.

4

HOSPITALIZAÇÕES POR SÍNDROME RESPIRATÓRIA AGUDA GRAVE (SRAG)

NÚMERO DE HOSPITALIZAÇÕES POR SÍNDROME RESPIRATÓRIA AGUDA GRAVE (SRAG) SEGUNDO SEMANA EPIDEMIOLÓGICA (SE) DE INÍCIO DE SINTOMAS, MG, 2019 - 2021

ANO ● 2019 ● 2020 ● 2021



5 DADOS LABORATORIAIS DE COVID-19, REDE PÚBLICA-MG 2020



Fonte: GAL/FUNED. COES MINAS/COVID-19/SESMG. Dados parciais, sujeitos a alterações.

*Não apresentaram resultado que pode ser concluído como positivo ou negativo.

6

DADOS DE VACINAÇÃO

TOTAL DE DOSES APLICADAS EM MG

1ª DOSE

2.319.286

2ª DOSE

727.451

DOSES RECEBIDAS PELO MS



5.130.130

DOSES ENVIADAS PARA AS URS



5.102.862

DOSES ENVIADAS PARA OS MUNICÍPIOS



4.612.726

DISTRIBUIÇÃO DE CASOS E ÓBITOS CONFIRMADOS DA COVID-19 SEGUNDO LOCAL DE RESIDÊNCIA, MINAS GERAIS, 2020

Local de Residência	Casos*	Óbitos	Doses 1 Aplicadas	Doses 2 Aplicadas	Local de Residência	Casos*	Óbitos	Doses 1 Aplicadas	Doses 2 Aplicadas	Local de Residência	Casos*	Óbitos	Doses 1 Aplicadas	Doses 2 Aplicadas	Local de Residência	Casos*	Óbitos	Doses 1 Aplicadas	Doses 2 Aplicadas
ABADIA DOS DOURADOS	328	12	918	248	LAGOA FORMOSA	1.616	49	2742	2036	LAGOA GRANDE	653	28	936	340					
ABATE	821	18	2443	582	LAGOA DOURADA	510	8	1138	362	LAGOA SANTA	4.177	72	6294	2147					
ABRE CAMPO	785	9	1858	478	LAGOA DOS PATOS	38	1	438	126	LAIJINHA	1.965	29	2184	463					
ACIACIA	187	6	190	137	LAGOA DA PRATA	3.535	59	4660	1493	LAMBARI	924	17	2473	700					
ACUCENA	539	16	1278	487	LAGAMAR	306	9	1148	397	LAMIM	46	2	445	112					
AGUA BOA	343	6	1343	377	LADAINHA	265	3	1810	724	LARANIAL	346	13	1044	374					
AGUA COMPRIDA	137	4	387	180	JUVENILIA	224	3	561	196	LASSANCE	198	1	765	220					
AGUANIL	343	7	758	241	JURUAIA	742	11	1126	347	LAVRAS	3.117	62	11726	3821					
AGUAS FORMOSAS	692	22	2183	485	JURAMENTO	142	1	521	66	LEANDRO FERREIRA	113	4	512	165					
AGUAS VERMELHAS	281	5	1351	379	JUIZ DE FORA	24.108	1.110	69241	17032	LEME DO PRADO	112	2	573	178					
AIMORES	1.533	39	3116	1420	JUATUBA	1.809	42	1922	594	LEOPOLDINA	3.212	76	6863	2292					
AIURUOCA	74	5	1023	452	JOSENOPOLIS	375	3	432	144	LIBERDADE	80	4	842	199					
ALAGOA	265	4	395	171	JOSE RAYDAN	235	0	592	249	LIMA DUARTE	532	32	2298	674					
ALBERTINA	164	6	446	242	JOSE GONCALVES DE MINAS	52	0	606	101	LIMEIRA DO OESTE	350	7	799	304					
ALEM PARAIBA	2.353	110	5094	1592	JORDANIA	819	8	1348	229	LONTRA	454	5	1039	310					
ALFENAS	5.249	123	5367	1750	JOAQUIM FELICIO	105	2	242	79	LUISBURGO	249	11	601	210					
ALFREDO VASCONCELOS	217	6	704	173	JOAO PINHEIRO	3.182	55	5441	1332	LUISLANDIA	98	2	303	92					
ALMENARA	3.107	30	4983	2171	JOAO MONLEVADE	6.035	146	11223	3300	LUMINARIAS	79	7	661	220					
ALPERCATA	394	13	822	204	JOANESIA	287	10	741	352	LUZ	508	14	2293	553					
ALPINOPOLIS	698	13	2189	741	JOAIMA	401	21	1940	391	MACHACALIS	494	6	977	359					
ALTEROSA	476	25	1454	586	JESUANA	174	8	675	280	MACHADO	1.291	22	4414	1225					
ALTO CAPARAÓ	310	7	658	311	JEQUITINHONHA	1.020	12	3139	904	MADRE DE DEUS DE MINAS	187	3	526	191					
ALTO JEQUITIBA	487	9	1029	324	JEQUITIBA	171	2	489	186	MALACACHETA	785	6	2231	562					
ALTO RIO DOCE	249	22	1508	577	JEQUITAI	277	4	363	168	MAMONAS	259	4	797	120					
ALVARENGA	338	4	552	172	JEQUERI	297	11	1622	431	MANGA	982	10	3669	624					
ALVINOPOLIS	442	11	2117	687	JENIPAPO DE MINAS	89	2	330	189	MANHUACU	4.774	131	9609	6498					
ALVORADA DE MINAS	225	1	375	72	JECEABA	158	3	740	228	MANHUMIRIM	1.253	27	2773	1148					
AMPARO DO SERRA	95	3	802	242	JAPONVAR	154	1	809	270	MANTENA	2.506	50	3340	949					
ANDRADAS	2.253	57	5096	1287	JAPARAIBA	176	3	437	237	MAR DE ESPANHA	815	20	1489	414					
ANDRELANDIA	200	6	1100	236	JANUARIA	1.453	38	3778	1248	MARAVILHAS	365	3	88	0					
ANGELANDIA	80	0	578	133	JANAUBA	3.409	49	5751	1733	MARIA DA FE	636	21	1743	644					
ANTONIO CARLOS	374	7	1244	317	JAMPULICA	150	3	487	155	MARIANA	6.441	59	4858	1493					
ANTONIO DIAS	403	14	892	222	JAIBA	1.337	19	2945	800	MARILAC	183	7	531	155					
ANTONIO PRADO DE MINAS	144	5	95	21	JAGUARACU	349	9	453	85	MARIO CAMPOS	511	26	1339	336					
ARACAI	49	0	375	107	JACUTINGA	1.247	30	2538	849	MARIPE DE MINAS	176	3	536	167					
ARACITABA	66	7	403	272	JACUI	447	12	1152	341	MARLIERIA	241	12	625	146					
ARACUAI	993	19	4556	1161	JACINTO	694	7	2030	577	MARMELOPOLIS	48	1	395	102					
ARAGUARI	10.496	302	15087	4047	JABOTICATUBAS	1.257	25	2414	539	MARTINHO CAMPOS	553	14	1471	456					
ARANTINA	69	2	508	190	ITUTINGA	60	1	493	136	MARTINS SOARES	128	8	731	261					
ARAPONGA	301	4	748	281	ITURAMA	2.340	62	3530	1059	MATA VERDE	393	6	480	170					
ARAPORA	1.467	18	862	409	ITUMIRIM	69	1	821	225	MATERLANDIA	129	1	759	118					
ARAPUA	108	1	626	288	ITUIUTABA	8.545	227	12358	3986	MATEUS LEME	1.536	40	3544	850					
ARAUJOS	525	5	879	289	ITUETA	853	3	649	178	MATIAS LOBATO	208	4	350	114					
ARAXA	7.937	118	11361	3522	ITINGA	124	11	1809	355	MATIAS BARBOSA	1.203	28	1909	656					
ARCEBURGO	513	13	1293	383	ITAVERAVA	51	3	611	109	MATIAS CARDOSO	159	5	283	197					
ARCOS	3.840	51	3962	1482	ITAUUNA	7.128	84	6676	2802	MATIPO	807	20	1481	208					
AREADO	449	13	1783	538	ITAU DE MINAS	1.351	15	1952	748	MATO VERDE	635	7	1380	284					
ARGIRITA	236	5	495	160	ITATAIUCU	553	11	1018	528	MATOZINHOS	1.989	37	1888	836					
ARICANDUVA	75	0	280	78	ITAPEVA	1.224	25	1149	248	MATUTINA	140	5	1114	865					
ARINOS	325	10	1588	510	ITAPEÇERICA	863	19	3337	1167	MATEIROS	127	2	404	89					
ASTOLFO DUTRA	942	15	1826	473	ITAPAGIPE	1.034	32	1701	606	MEDINA	802	18	2389	984					
ATALAIA	950	7	1474	543	ITAOBIM	942	30	2643	896	MENDES PIMENTEL	514	7	834	376					
AUGUSTO DE LIMA	177	6	412	103	ITANHOMI	505	14	1481	482	MERCES	454	11	1516	415					
BAEPENDI	962	10	2928	1159	ITANHANDU	1.464	32	1799	653	MESQUITA	310	2	743	233					
BALDIM	367	7	444	115	ITAMONTE	1.257	25	1220	301	MINAS NOVAS	473	14	2517	815					
BAMBUI	914	10	3218	952	ITAMOGI	558	26	1436	484	MINDURI	35	1	503	181					
BANDEIRA	433	9	714	153	ITAMBE DO MATO DENTRO	74	3	386	125	MIRABELA	359	9	1614	668					
BANDEIRA DO SUL	140	5	683	168	ITAMBACURI	547	16	2821	924	MIRADOURO	472	4	1087	334					
BARAO DE COCAIS	2.850	44	3000	1802	ITAMARATI DE MINAS	201	1	555	236	MIRAI	762	6	731	268					
BARAO DE MONTE ALTO	178	7	506	131	ITAMARANDIBA	911	9	2909	908	MIRAVANIA	10	0	224	65					
BARBACENA	4.682	135	19219	6652	ITAJUBA	6.465	306	11795	4328	MOEDA	235	8	815	218					
BARRA LONGA	203	6	985	318	ITAIPE	285	2	768	214	MOEMA	620	9	1009	335					
BARROSO	653	12	2740	850	ITAGUARA	1.057	26	1859	978	MONJOLOS	17	0	327	87					
BELA VISTA DE MINAS	529	9	975	246	ITACARAMBI	349	7	1315	145	MONSENHOR PAULO	179	2	1075	315					
BELMIRO BRAGA	144	3	578	136	ITACAMBIRA	109	2	542	118	MONTALVANA	736	12	1439	406					
BELO HORIZONTE	151.312	3.652	379167	118944	ITABIRITO	9.844	76	5548	1374	MONTE ALEGRE DE MINAS	1.131	25	3086	401					
BELO ORO	2.050	44	3155	654	ITABIRINHA	699	18	1173	658	MONTE AZUL	1.045	18	3519	1058					
BELO VALE	440	8	1105	210	ITABIRA	14.972	241	6326	2303	MONTE BELO	516	18	1454	585					
BERILO	9	1	29	0	IRAÍ DE MINAS	505	10	728	193	MONTE CARMELO	3.564	142	5380	1877					
BERIZAL	99	1	565	264	IPUIUNA	918	28	472	208	MONTE FORMOSO	118	3	470	159					
BERTOPOLIS	249	0	1077	553	IPACU	302	4	520	292	MONTE SANTO DE MINAS	593	16	2648	751					
BETIM	22.584	712	32065	10637	IPATINGA	25.977	560	26917	6228	MONTE SIAO	1.153	20	2270	464					
BIAS FORTES	96	2	926	224	IPANEMA	1.597	35	2021	524	MONTES CLAROS	28.341	605	29187	8299					
BICAS	812	22	2251	813	IPABA	1.383	35	1726	507	MONTEZUMA	112	2	695	168					
BIQUINHAS	76	0	457	123	INIMUTABA	311	7	885	255	MORADA NOVA DE MINAS	348	5	1113	448					
BOA ESPERANCA	2.244	58	4570	1235	INHAUAMA	434	4	684	165	MORRO DA GARÇA	92	6	68	35					
BOCAINA DE MINAS	103	2	605	176	INHAPIM	1.549	46	3064	913	MORRO DO PILAR	123	4	206	79					
BOCAIUA	1.539	35	5436	1082	INGAI	60	3	391	125	MUNHOZ	357	6	612	145					
BOM DESPACHO	2.498	55	5820	1808	INDIANOPOLIS	408	3	639	219	MURIAE	8.736	146	12942	6535					
BOM JARDIM DE MINAS	224	1	962	319	INDAÍBAIRA	188	1	23	0	MUTUM	1.090	20	3036	672					
BOM JESUS DA PENHA	269	8	648	327	INCONFIDENTES	219	8	842	213	MUZAMBINHO	935	13	2848	810					
BOM JESUS DO AMPARO	144	5	1121	184	IMBE DE MINAS	336	6	598	160	NACIP RAYDAN	134	7	404	88					
BOM JESUS DO GALHO	464	14	2064	625	ILICINEA	558	14	1292	388	NAQUE	2.917	99	4089	1207					
BOM REPOUSO	401	12	1099	265	IJACI	149	3	753	146	NATALANDIA	443	14	543	153					
BOM SUCESSO	376	4	2447	822	IGUATAMA	388	5	1083	301	NATERCIA	63	1	162	49					
BONFIM	302	10	956	427	IGARATINGA	252	6	814	398	NAZARENO	192	5	1201	288					
BONFINOPOLIS DE MINAS	320	10	1926	291	IGARAPE	1.833	43	3726	737	NEPROMUCENO	827	14	2992	910					
BONITO DE MINAS	43	0	1500	308	ICARAI DE MINAS	217	1	884	277	NINHEIRA	228	4	1007	205					
BORDA DA MATA	934	28	2886	798	IBITURUNA	156	1	456	176	NOVA BELEM	314	7	448	99					
BOTELHOS	1.002	7	1898	559	IBITUIRA DE MINAS	339	0	617	305	NOVA ERA	1.123	28	2184	735					
BOTUMIRIM	145	2	604	155	IBIRITE	7.240	208	10112	3642	NOVA LIMA	13.641	138	8529	4047					
BRAS PIRES	141	5	275	89	IBIRACATI	596	17	1120	414	NOVA MODICA	347	9	523	191					
BRASILANDIA DE MINAS	792	9	1228	443	IBIARA	130	1	455	84	NOVA PONTE	912	17	1119	285					
BRASILIA DE MINAS	731	5	4050	1677	IBIAI	141	6	628	320	NOVA PORTEIRINHA	218	2	701	205					
BRAUNAS	152	5	883	252	IBERIA	1.318	25	2127	696	NOVA RESENDE	744	13	1823	884					