

BOLETIM EPIDEMIOLÓGICO

COVID-19: Doença causada pelo coronavírus – 19

terça-feira, 13 de abril de 2021



SAÚDE



GOVERNO
DIFERENTE.
ESTADO
EFICIENTE.



CENÁRIO EM MINAS GERAIS - COVID-19 CORONAVÍRUS

Total de Casos Confirmados

1.235.972

Casos em Acompanhamento

86.561

Casos Recuperados

1.121.259

Óbitos Confirmados

28.152

Fonte: Painel COVID-19 MG/Sala de Situação/SubVS/SES/MG. Dados parciais, sujeitos a alterações.

TOTAL DE CASOS CONFIRMADOS: soma dos casos confirmados que não evoluíram para óbito e dos óbitos confirmados por COVID-19.

CASOS RECUPERADOS: casos confirmados de COVID-19 que receberam alta hospitalar e/ou cumpriram isolamento domiciliar de 10 dias E estão há 72h assintomáticos (sem a utilização de medicamentos sintomáticos) E sem intercorrências.

CASOS EM ACOMPANHAMENTO: casos confirmados de COVID-19 que não evoluíram para óbito, cuja condição clínica permanece sendo acompanhada ou aguarda atualização pelos municípios.

ÓBITOS CONFIRMADOS: óbitos confirmados para COVID-19.



Nº de Casos Confirmados nas Últimas 24h

7.313



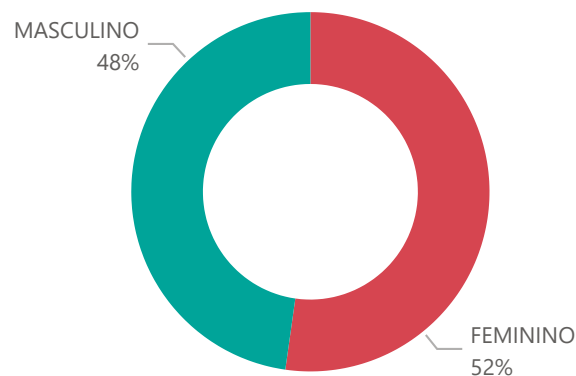
Nº de Óbitos Confirmados nas Últimas 24h

62

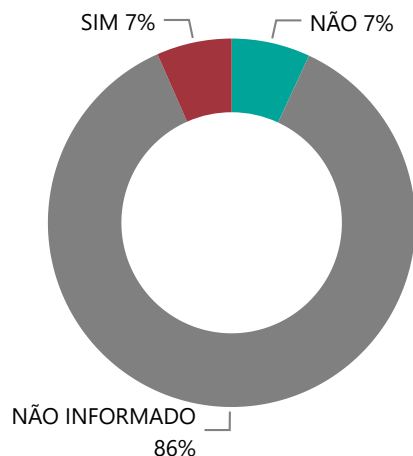
Observação: o "número de casos e óbitos confirmados nas últimas 24h" pode não retratar a ocorrência de novos casos no período, mas o total de casos notificados à SES/MG nas últimas 24h.

1 PERFIL EPIDEMIOLÓGICO DOS CASOS CONFIRMADOS DE COVID-19 QUE NÃO EVOLUÍRAM PARA ÓBITO, MG, 2020

Quantidade de Casos por Sexo

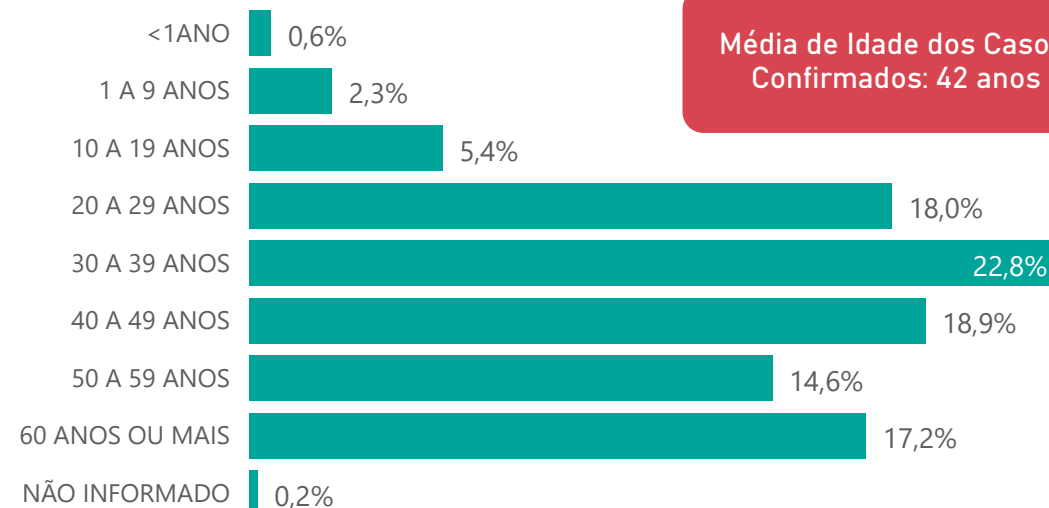


Apresenta Fator de Risco (Comorbidade*)

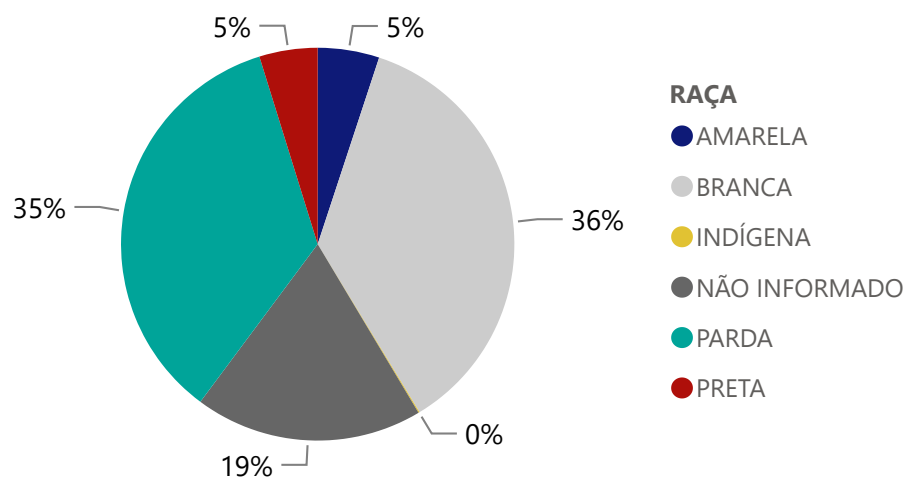


*Dados parciais, aguardando atualização dos municípios.

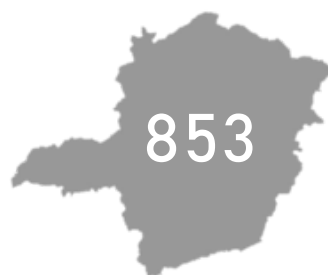
Quantidade de casos por Faixa Etária



Notificações por Raça



Municípios Afetados



CORONA VÍRUS



2

DADOS DE HOSPITALIZAÇÃO E ISOLAMENTO DOMICILIAR DOS CASOS CONFIRMADOS DE COVID-19, MG, 2020

Internados*



102.884

Isolamento Domiciliar



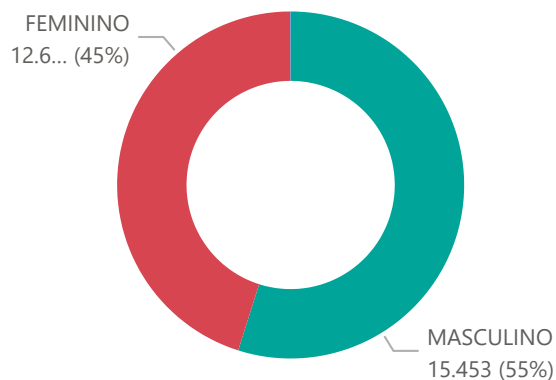
1.133.088

*Casos confirmados de COVID-19 que precisaram de internação hospitalar na rede pública ou privada de Minas Gerais. Dados cumulativos, registrados desde o início da pandemia.

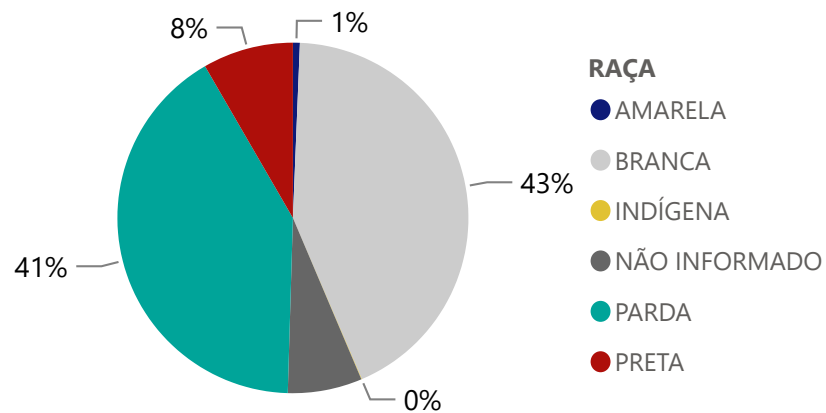
Fonte: Painel COVID-19 MG/ Sala de Situação/SubVS/SES-MG; E-SUS VE; SIVEP-Gripe. Dados parciais, sujeitos a alterações.

Fonte: Sala de Situação/SubVS/SES-MG; E-SUS VE; SIVEP-Gripe. Dados parciais, sujeitos a alterações.

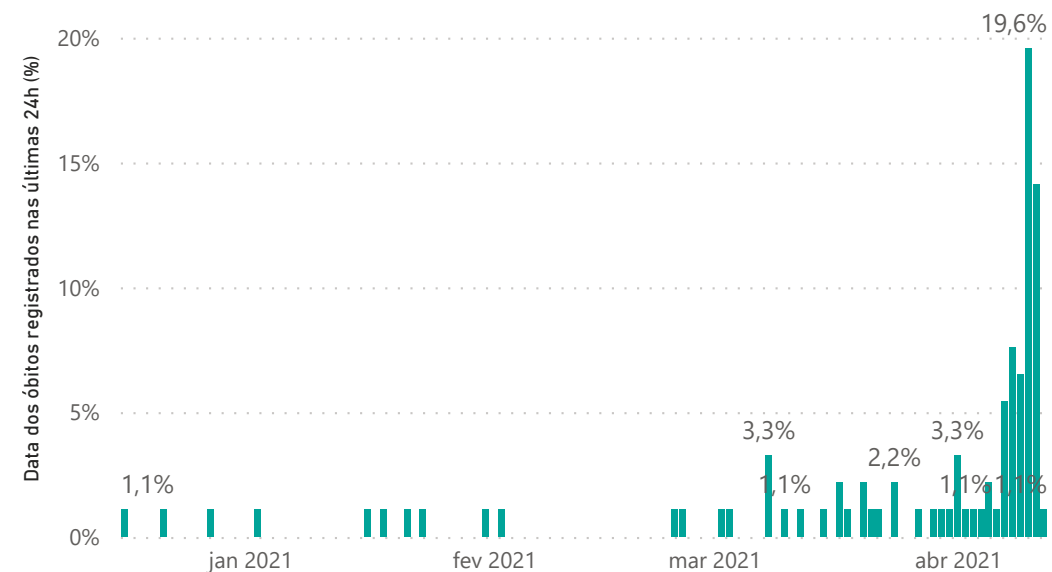
Quantidade de Óbitos por Sexo



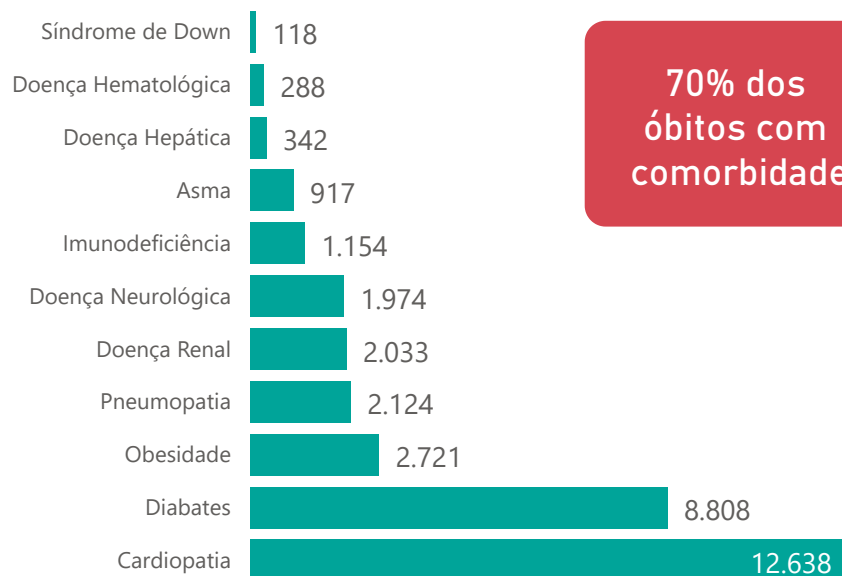
Notificações por Raça



Óbitos Registrados nas Últimas 24 Horas, por Data de Ocorrência



Comorbidade*



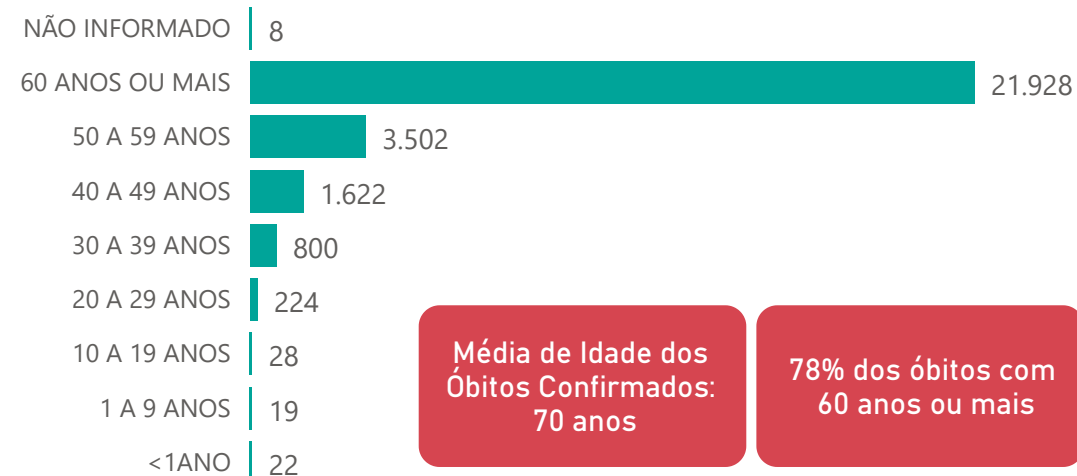
70% dos óbitos com comorbidade

2,3%

Nº de Municípios com Óbitos



Quantidade de Óbitos por Faixa Etária



Média de Idade dos Óbitos Confirmados: 70 anos

78% dos óbitos com 60 anos ou mais

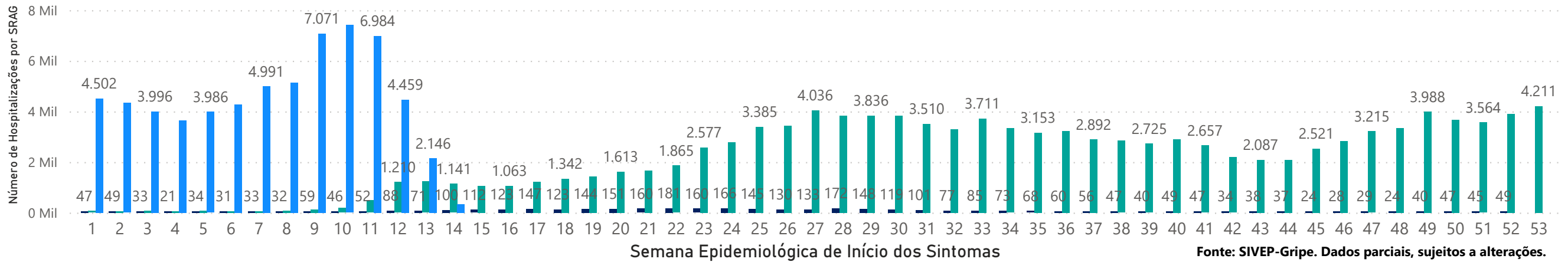
*Os casos que evoluíram a óbito podem ter mais de uma comorbidade.

4

HOSPITALIZAÇÕES POR SÍNDROME RESPIRATÓRIA AGUDA GRAVE (SRAG)

NÚMERO DE HOSPITALIZAÇÕES POR SÍNDROME RESPIRATÓRIA AGUDA GRAVE (SRAG) SEGUNDO SEMANA EPIDEMIOLÓGICA (SE) DE INÍCIO DE SINTOMAS, MG, 2019 - 2021

ANO ● 2019 ● 2020 ● 2021



5 DADOS LABORATORIAIS DE COVID-19, REDE PÚBLICA-MG 2020



Fonte: GAL/FUNED. COES MINAS/COVID-19/SESMG. Dados parciais, sujeitos a alterações.

*Não apresentaram resultado que pode ser concluído como positivo ou negativo.

6

DADOS DE VACINAÇÃO

TOTAL DE DOSES APLICADAS EM MG

1ª DOSE

2.413.878

2ª DOSE

776.537

DOSES RECEBIDAS PELO MS



5.130.130

DOSES ENVIADAS PARA AS URS



5.102.862

DOSES ENVIADAS PARA OS MUNICÍPIOS



4.564.299

DISTRIBUIÇÃO DE CASOS E ÓBITOS CONFIRMADOS DA COVID-19 SEGUNDO LOCAL DE RESIDÊNCIA, MINAS GERAIS, 2020

Local de Residência	Casos*	Óbitos	Doses 1 Aplicadas	Doses 2 Aplicadas	Local de Residência	Casos*	Óbitos	Doses 1 Aplicadas	Doses 2 Aplicadas	Local de Residência	Casos*	Óbitos	Doses 1 Aplicadas	Doses 2 Aplicadas	Local de Residência	Casos*	Óbitos	Doses 1 Aplicadas	Doses 2 Aplicadas
ABADIA DOS DOURADOS	328	12	918	248	LAGOA FORMOSA	1.616	49	2780	2416	LAGOA GRANDE	653	28	936	340					
ABATE	821	18	2954	970	LAGOA DOURADA	514	8	1138	362	LAGOA SANTA	4.190	72	6294	2147					
ABRE CAMPO	785	9	1864	478	LAGOA DOS PATOS	38	1	482	165	LAIJINHA	1.975	29	2184	463					
ACACIA	187	6	190	137	LAGOA DA PRATA	3.611	59	4692	1515	LAMBARI	924	17	2473	881					
ACUCENA	554	16	1292	547	LADAMIR	306	9	1148	525	LAMIM	46	2	445	112					
AGUA BOA	343	6	1343	377	LADAINHA	265	3	1877	778	LARANJAL	349	13	1050	450					
AGUA COMPRIDA	138	4	387	180	JUVENILIA	224	3	561	196	LASSANCE	199	1	854	221					
AGUANIL	343	7	758	241	JURUIAIA	742	11	1168	347	LAVRAS	3.117	62	11726	3821					
AGUAS FORMOSAS	692	22	2216	545	JURAMENTO	142	1	521	66	LEANDRO FERREIRA	113	4	512	165					
AGUAS VERMELHAS	283	5	1351	379	JUIZ DE FORA	24.103	1.115	69241	17032	LEME DO PRADO	114	2	573	178					
AIMORES	1.544	39	3129	1575	JUATUBA	1.809	42	2047	597	LEOPOLDINA	3.241	76	7341	2304					
AIURUOCA	74	5	1023	452	JOSENOPOLIS	375	3	432	144	LIBERDADE	80	4	922	209					
ALAGOA	265	4	396	206	JOSE RAYDAN	235	0	637	304	LIMA DUARTE	450	35	2357	1175					
ALBERTINA	164	6	446	261	JOSE GONCALVES DE MINAS	52	0	668	97	LIMEIRA DO OESTE	357	7	844	379					
ALEM PARAIBA	2.353	110	5094	1592	JORDANIA	819	8	1410	296	LONTRA	450	5	1039	310					
ALFENAS	5.287	123	5367	1750	JOAQUIM FELICIO	105	2	242	79	LUISBURGO	251	11	619	210					
ALFREDO VASCONCELOS	225	6	718	403	JOAO PINHEIRO	3.254	59	5441	1332	LUISLANDIA	98	2	303	92					
ALMENARA	3.107	30	4983	2171	JOAO MONLEVADE	6.074	146	11292	3360	LUMINARIAS	79	7	661	341					
ALPERCATA	394	13	822	204	JOANESIA	2.87	10	741	468	LUZ	508	14	2453	554					
ALPINOPOLIS	698	13	2197	741	JOAIMA	401	21	1940	391	MACHACALIS	497	6	1027	445					
ALTEROSA	476	25	1454	586	JESUANIA	174	8	680	349	MACHADO	1.291	22	4414	1225					
ALTO CAPARAÓ	310	7	658	301	JEQUITINHONHA	1.020	12	3147	904	MADRE DE DEUS DE MINAS	187	3	532	216					
ALTO JEQUITIBA	488	9	1029	324	JEQUITIBA	271	2	766	224	MALACACHETA	787	6	2249	563					
ALTO RIO DOCE	249	22	1508	577	JEQUITAI	193	4	363	128	MAMONAS	259	4	797	120					
ALVARENGA	343	4	581	201	JEQUERI	299	11	1724	940	MANGA	994	10	3692	658					
ALVINOPOLIS	450	11	2117	687	JENIPAPO DE MINAS	105	2	930	189	MANHUACU	4.774	131	9609	6498					
ALVORADA DE MINAS	225	1	395	81	JECEABA	160	3	740	267	MANHUMIRIM	1.254	27	2796	1482					
AMPARO DO SERRA	96	3	848	242	JAPONVAR	156	1	809	270	MANTENA	2.560	51	3340	949					
ANDRADAS	2.270	57	5096	1287	JAPARAIBA	179	3	437	257	MAR DE ESPANHA	815	20	1489	414					
ANDRELANDIA	200	6	1100	236	JANUARIA	1.453	38	6230	1311	MARAVILHAS	368	3	88	0					
ANGELANDIA	80	0	578	133	JANAUBA	3.475	49	5751	1733	MARIA DA FE	636	21	1743	644					
ANTONIO CARLOS	391	7	1398	453	JAMPULICA	170	3	584	130	MARIANA	6.441	59	4858	1493					
ANTONIO DIAS	405	16	1085	231	JAIBA	1.388	19	3058	919	MARILAC	212	7	532	235					
ANTONIO PRADO DE MINAS	144	5	453	216	JAGUARACU	352	9	453	85	MARIO CAMPOS	640	26	1339	336					
ARACAI	49	0	375	107	JACUTINGA	1.261	30	2655	912	MARIPE DE MINAS	176	3	538	256					
ARACITABA	66	7	403	272	JACUI	447	12	1152	341	MARLIERIA	241	12	634	147					
ARACUAI	993	19	4913	1265	JACINTO	699	7	2030	577	MARMELOPOLIS	48	1	395	103					
ARAGUARI	10.553	302	15123	4912	JABOTICATUBAS	1.258	25	2450	670	MARTINHO CAMPOS	573	14	1471	456					
ARANTINA	68	3	508	187	ITUTINGA	60	1	493	136	MARTINS SOARES	129	8	731	261					
ARAPONGA	301	4	749	299	ITURAMA	2.341	62	3576	1089	MATA VERDE	393	6	909	222					
ARAPORA	1.480	18	862	409	ITUMIRIM	69	1	821	225	MATERLANDIA	129	1	759	118					
ARAPUÁ	111	1	626	366	ITUIUTABA	8.578	227	12373	3998	MATEUS LEME	1.577	40	3544	850					
ARAUJOS	525	5	879	289	ITUETA	853	3	649	178	MATIAS LOBATO	208	4	351	132					
ARAXÁ	7.954	118	11546	4527	ITINGA	124	11	1809	355	MATIAS BARBOSA	1.203	28	1920	680					
ARCEBURGO	513	13	1312	383	ITAVEAVA	51	3	626	110	MATIAS CARDOSO	163	5	283	197					
ARCOS	3.874	51	3967	1670	ITAUUNA	7.175	84	6676	2802	MATIPO	809	20	1481	208					
AREDO	449	13	1920	505	ITAU DE MINAS	1.351	15	2012	1343	MATO VERDE	648	7	1761	430					
ARGIRITA	236	5	473	144	ITATAIUCU	553	11	1018	528	MATOZINHOS	1.989	37	3346	1207					
ARICANDUVA	75	0	280	78	ITAPEVA	1.224	25	1187	369	MATUTINA	140	5	1114	865					
ARINOS	337	10	2152	680	ITAPEÇERICA	867	19	3337	1167	MATEIROS	127	2	404	89					
ASTOLFO DUTRA	957	15	1826	473	ITAPAGIPE	1.038	32	1716	701	MEDINA	804	18	2441	1137					
ATALEIA	950	7	1474	543	ITAOBIM	973	30	2645	1086	MENDES PIMENTEL	514	7	836	402					
AUGUSTO DE LIMA	177	6	539	184	ITANHOMI	505	14	1486	511	MERCES	454	11	1516	415					
BAEPENDI	962	10	2966	1292	ITANHANDU	1.465	32	1799	653	MESQUITA	316	2	842	236					
BALDIM	373	7	444	115	ITAMONTE	1.257	25	1562	410	MINAS NOVAS	479	14	2639	947					
BAMBUI	921	10	3218	952	ITAMOGI	564	26	1419	721	MINDURI	35	1	503	181					
BANDEIRA	433	9	715	153	ITAMBE DO MATO DENTRO	74	3	393	155	MIRABELA	359	9	1614	668					
BANDEIRA DO SUL	142	5	683	168	ITAMBACURI	547	16	2940	962	MIRADOURO	483	4	1277	385					
BARAO DE COCAIS	2.850	44	3000	1802	ITAMARATI DE MINAS	201	1	555	306	MIRAI	762	6	2080	646					
BARAO DE MONTE ALTO	178	7	1035	332	ITAMARANDIBA	920	9	3201	1016	MIRAVANIA	10	0	224	65					
BARBACENA	4.681	136	19712	7484	ITAJUBA	6.479	306	12393	4417	MOEDA	235	8	815	218					
BARRA LONGA	206	6	985	318	ITAIFE	285	2	1049	298	MOEMA	620	9	1009	335					
BARROSO	653	12	2758	850	ITAGUARA	1.057	26	1859	978	MONJOLOS	17	0	327	87					
BELA VISTA DE MINAS	529	9	975	246	ITACARAMBI	349	7	1315	145	MONSENHOR PAULO	179	2	1077	591					
BELMIRO BRAGA	145	3	578	136	ITACAMBIRA	109	2	542	118	MONTALVANIA	740	12	1439	460					
BELO HORIZONTE	153.235	3.651	393984	119891	ITABIRITO	9.844	76	5594	1431	MONTE ALEGRE DE MINAS	1.131	25	3086	401					
BELO RIO	2.076	44	3216	658	ITABIRINHA	698	19	1173	658	MONTE AZUL	1.045	18	3519	1058					
BELO VALE	440	8	1105	210	ITABIRA	14.972	241	6326	2303	MONTE BELO	516	18	1454	585					
BERILO	9	1	29	0	IRAÍ DE MINAS	505	10	728	193	MONTE CARMELO	3.564	142	5480	2163					
BERIZAL	100	1	565	264	IPUIUNA	927	28	472	208	MONTE FORMOSO	118	3	470	160					
BERTOPOLIS	250	0	1085	553	IPACU	302	4	520	292	MONTE SANTO DE MINAS	593	16	2956	928					
BETIM	22.623	712	32065	10637	IPATINGA	26.008	560	26917	6228	MONTE SIAO	1.153	20	2270	654					
BIAS FORTES	96	2	995	267	IPANEMA	1.605	35	2344	697	MONTES CLAROS	28.341	605	29187	8299					
BICAS	816	22	2260	942	IPABA	1.404	35	1726	507	MONTEZUMA	112	2	740	234					
BIQUINHAS	76	0	473	218	INIMUTABA	130	8	891	366	MORADA NOVA DE MINAS	348	5	1113	448					
BOA ESPERANCA	2.244	58	4570	1235	INHAUAMA	434	4	684	165	MORRO DA GARÇA	93	6	68	35					
BOCAINA DE MINAS	105	2	624	176	INHAPIM	1.557	46	3064	913	MORRO DO PILAR	126	4	206	79					
BOCAIÚVA	1.538	36	5436	1082	INGAI	60	3	392	193	MUNHOZ	357	6	618	252					
BOM DESPACHO	2.499	55	5820	1808	INDIANOPOLIS	408	3	639	300	MURIAE	8.376	146	14670	7079					
BOM JARDIM DE MINAS	233	1	982	402	INDAÍBAIRA	188	1	23	0	MUTUM	1.090	20	3036	672					
BOM JESUS DA PENHA	269	8	648	327	INCONFIDENTES	319	8	852	213	MUZAMBINHO	947	13	2892	810					
BOM JESUS DO AMPARO	144	5	1125	185	IMBE DE MINAS	238	6	598	160	NACIP RAYDAN	134	7	404	88					
BOM JESUS DO GALHO	464	14	2086	629	ILICINEA	558	14	1300	388	NAQUE	2.952	99	4540	1413					
BOM REPOUSO	420	12	1099	265	IJACI	151	3	753	146	NATALANDIA	443	14	543	153					
BOM SUCESSO	376	4	2447	822	IGUATAMA	388	5	1158	370	NATERCIA	63	1	162	49					
BONFIM	302	10	2102	427	IGARATINGA	252	6	814	398	NAZARENO	192	5	1201	441					
BONFINOPOLIS DE MINAS	325	10	926	291	IGARAPE	1.833	43	3726	737	NEPROMUCENO	827	14	2997	1014					
BONITO DE MINAS	43	0	1515	308	ICARAI DE MINAS	216	2	884	276	NINHEIRA	229	4	1007	205					
BORDA DA MATA	940	28	2886	798	IBITURUNA	156	1	470	226	NOVA BELEM	313	8	448	100					
BOTELHOS	1.002	7	1906	559	IBITUIRA DE MINAS	339	0	617	305	NOVA ERA	1.158	27	2184	735					
BOTUMIRIM	147	2	604	155	IBIRITE	7.240	208	12180	3698	NOVA LIMA	13.462	137	12514	5646					
BRAS PIRES	141	5	275	89	IBIRACATI	609	17	1128	435	NOVA MODICA	347	9	532	303					
BRASILANDIA DE MINAS	792	9	1230	504	IBIRACATU	130	1	455	84	NOVA PONTE	928	17	1119	285					
BRASILIA DE MINAS	736	5	4050	1677	IBIAI	141	6	889	350	NOVA PORTERINHA	218	2	701	205					
BRAUNAS	153	5	920	389	IBIAI	1.318	25	2127	696	NOVA RESENDE	744	13							