

BOLETIM EPIDEMIOLÓGICO

COVID-19: Doença causada pelo coronavírus – 19

sexta-feira, 28 de maio de 2021



SAÚDE



MINAS GERAIS
GOVERNO DIFERENTE.
ESTADO EFICIENTE.



CENÁRIO EM MINAS GERAIS - COVID-19 CORONAVÍRUS

Total de Casos Confirmados

1.555.284

Casos em Acompanhamento

86.576

Casos Recuperados

1.428.682

Óbitos Confirmados

40.026

Fonte: Painel COVID-19 MG/Sala de Situação/SubVS/SES/MG. Dados parciais, sujeitos a alterações.

TOTAL DE CASOS CONFIRMADOS: soma dos casos confirmados que não evoluíram para óbito e dos óbitos confirmados por COVID-19.

CASOS RECUPERADOS: casos confirmados de COVID-19 que receberam alta hospitalar e/ou cumpriram isolamento domiciliar de 10 dias E estão há 72h assintomáticos (sem a utilização de medicamentos sintomáticos) E sem intercorrências.

CASOS EM ACOMPANHAMENTO: casos confirmados de COVID-19 que não evoluíram para óbito, cuja condição clínica permanece sendo acompanhada ou aguarda atualização pelos municípios.

ÓBITOS CONFIRMADOS: óbitos confirmados para COVID-19.



Nº de Casos Confirmados nas Últimas 24h

9.582



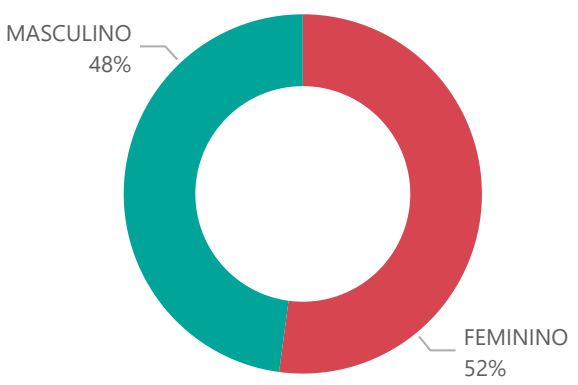
Nº de Óbitos Confirmados nas Últimas 24h

242

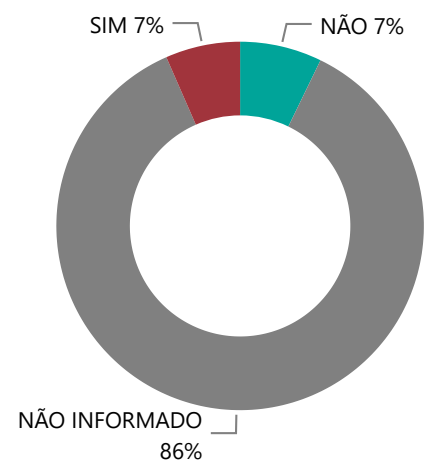
Observação: o "número de casos e óbitos confirmados nas últimas 24h" pode não retratar a ocorrência de novos casos no período, mas o total de casos notificados à SES/MG nas últimas 24h.

1 PERFIL EPIDEMIOLÓGICO DOS CASOS CONFIRMADOS DE COVID-19 QUE NÃO EVOLUÍRAM PARA ÓBITO, MG, 2020-2021

Quantidade de Casos por Sexo

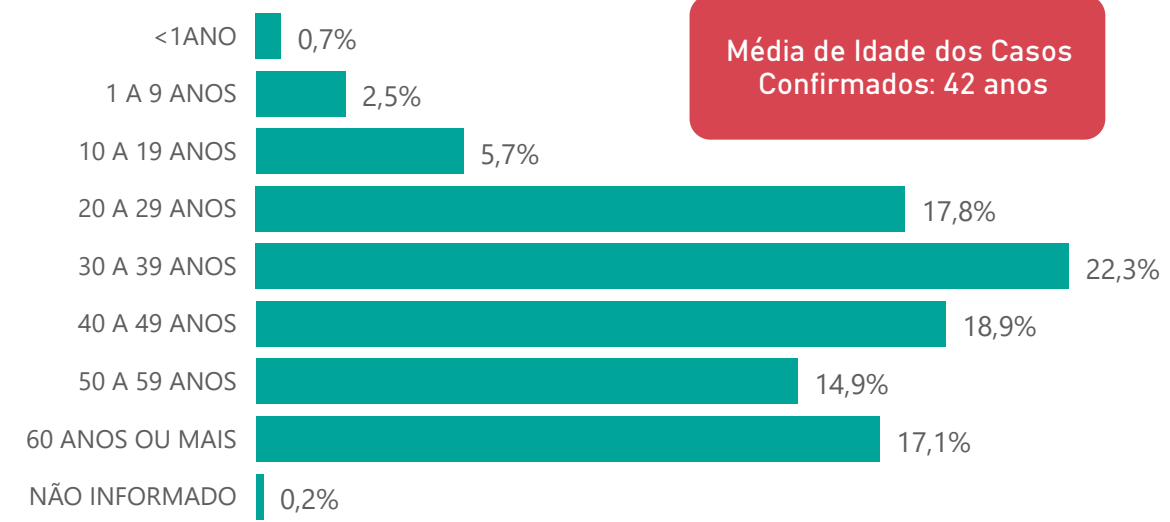


Apresenta Fator de Risco (Comorbidade*)

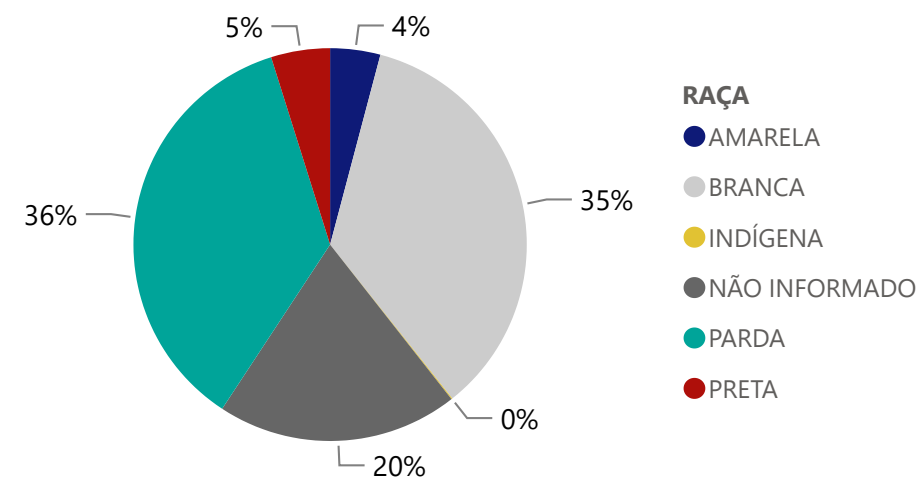


*Dados parciais, aguardando atualização dos municípios.


Quantidade de casos por Faixa Etária




Notificações por Raça



Municípios Afetados



2 DADOS DE HOSPITALIZAÇÃO E ISOLAMENTO DOMICILIAR DOS CASOS CONFIRMADOS DE COVID-19, MG, 2020-2021



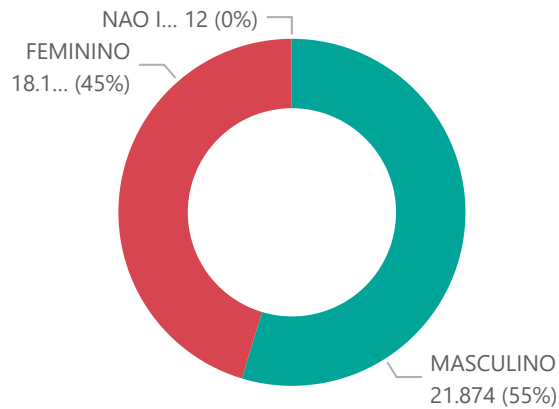
*Casos confirmados de COVID-19 que precisaram de internação hospitalar na rede pública ou privada de Minas Gerais. Dados cumulativos, registrados desde o início da pandemia.

Fonte: Sala de Situação/SubVS/SES-MG; E-SUS VE; SIVEP-Gripe. Dados parciais, sujeitos a alterações.

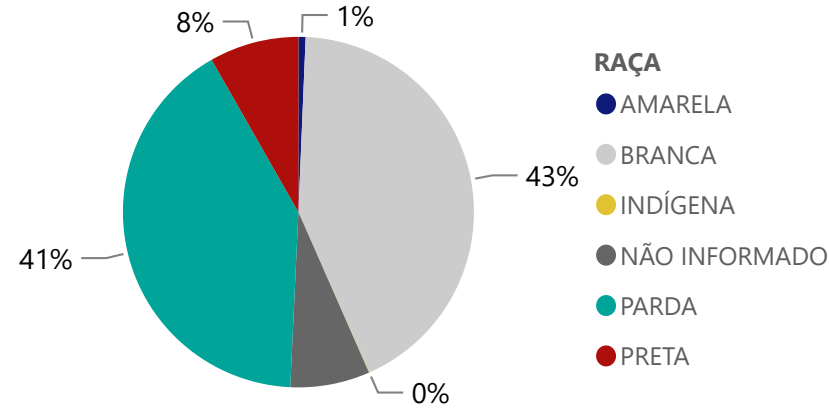
Fonte: Painel COVID-19 MG/ Sala de Situação/SubVS/SES-MG; E-SUS VE; SIVEP-Gripe. Dados parciais, sujeitos a alterações.



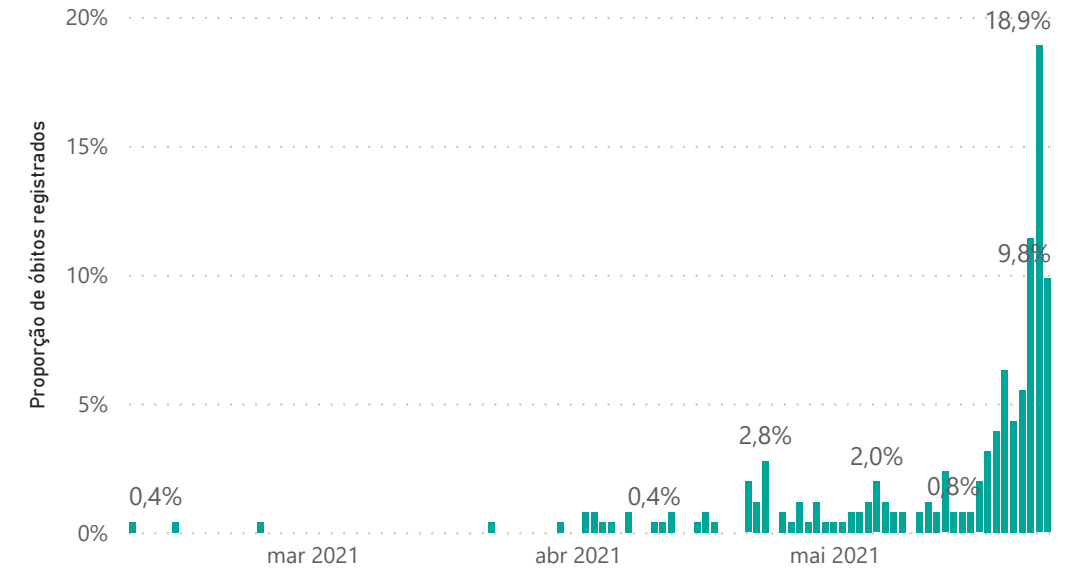
Quantidade de Óbitos por Sexo



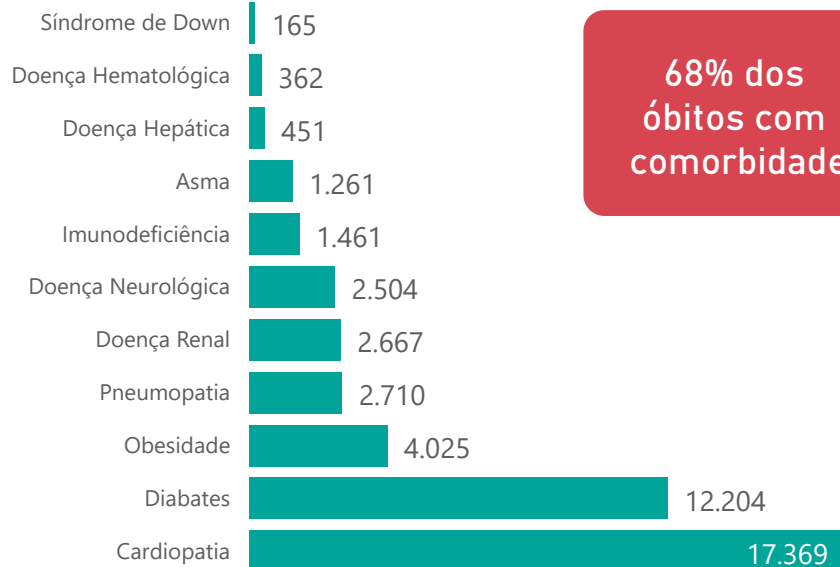
Notificações por Raça



Óbitos Registrados nas Últimas 24 Horas, por Data de Ocorrência



Comorbidade*



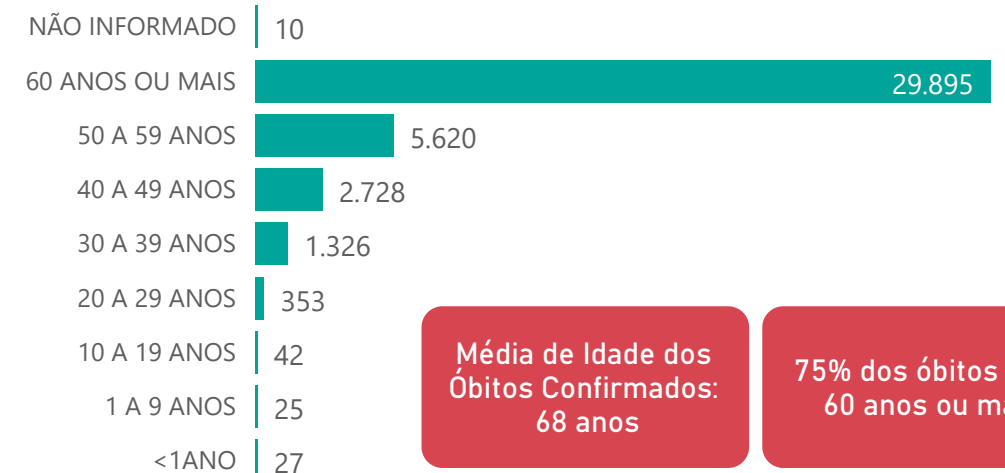
68% dos óbitos com comorbidade

2,6%

Nº de Municípios com Óbitos



Quantidade de Óbitos por Faixa Etária



Média de Idade dos Óbitos Confirmados: 68 anos

75% dos óbitos com 60 anos ou mais

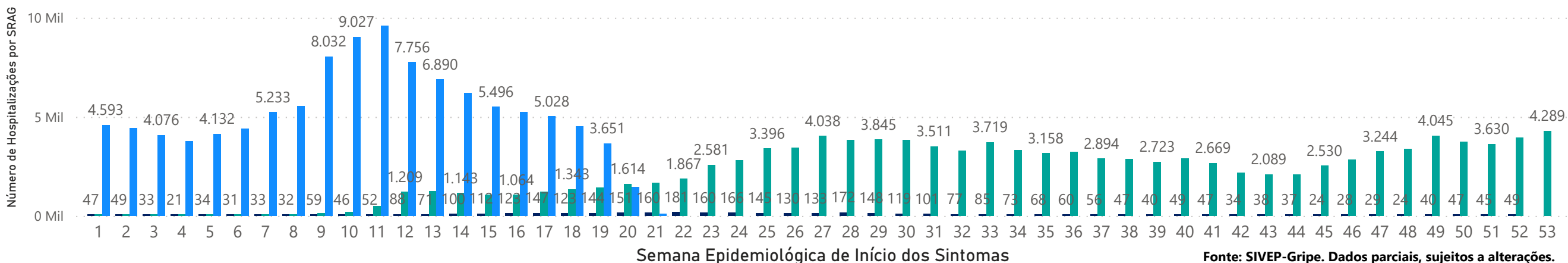
*Os casos que evoluíram a óbito podem ter mais de uma comorbidade.

4

HOSPITALIZAÇÕES POR SÍNDROME RESPIRATÓRIA AGUDA GRAVE (SRAG) 2019-2021

NÚMERO DE HOSPITALIZAÇÕES POR SÍNDROME RESPIRATÓRIA AGUDA GRAVE (SRAG) SEGUNDO SEMANA EPIDEMIOLÓGICA (SE) DE INÍCIO DE SINTOMAS, MG, 2019 - 2021

ANO ● 2019 ● 2020 ● 2021



Fonte: SIVEP-Gripe. Dados parciais, sujeitos a alterações.

5 DADOS LABORATORIAIS DE COVID-19, REDE PÚBLICA-MG 2020-2021



Fonte: GAL/FUNED. COES MINAS/COVID-19/SESMG. Dados parciais, sujeitos a alterações.

*Não apresentaram resultado que pode ser concluído como positivo ou negativo.

6 DADOS DE VACINAÇÃO

TOTAL DE DOSES APLICADAS EM MG

1ª DOSE

4.773.593

2ª DOSE

2.327.424

DOSES RECEBIDAS PELO MS



10.040.564

DOSES ENVIADAS PARA AS URS



9.377.011

DOSES ENVIADAS PARA OS MUNICÍPIOS



8.828.983

