

BOLETIM EPIDEMIOLÓGICO

COVID-19: Doença causada pelo coronavírus - 19

29 de maio de 2020 - 10:00



GOVERNO
DIFERENTE.
ESTADO
EFICIENTE.



CENÁRIO EM MINAS GERAIS COVID-19 Coronavírus

TOTAL DE CASOS
CONFIRMADOS

9.232

CASOS EM
ACOMPANHAMENTO

4.642

CASOS
RECUPERADOS

4.333

ÓBITOS
CONFIRMADOS

257

Dados parciais, sujeitos a alterações. Atualizado em 29/05/2020.

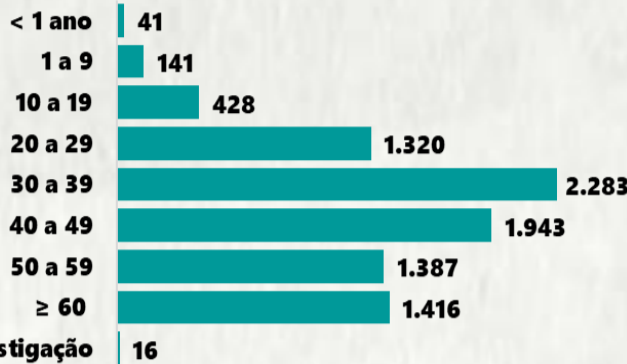
Total de casos confirmados: soma dos casos confirmados que não evoluíram para óbito e dos óbitos confirmados por COVID-19.
Casos recuperados: casos confirmados de COVID-19 que receberam alta hospitalar e/ou cumpriram isolamento domiciliar de 14 dias sem intercorrências.
Casos em acompanhamento: casos confirmados de COVID-19 que não evoluíram para óbito, cuja condição clínica permanece sendo acompanhada ou aguarda atualização pelos municípios.
Óbitos confirmados: óbitos confirmados para COVID-19.
Dos óbitos notificados (N=1.184), 185 encontram-se em investigação e 742 foram descartados para COVID-19.

1 PERFIL EPIDEMIOLÓGICO DOS CASOS CONFIRMADOS* DE COVID-19, MG, 2020

POR SEXO

4.142 46% Feminino
4.833 54% Masculino
N=8.975

POR FAIXA ETÁRIA



COMORBIDADE**

Sim 1.328 Não 1.704

Média de idade dos casos confirmados*:
43 anos

77%
entre 20 e 59 anos

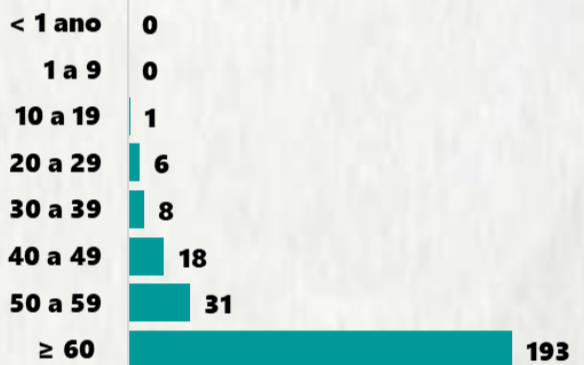
*Casos confirmados de COVID-19 que não evoluíram para óbito.
**Dados parciais, aguardando atualização dos municípios.

2 PERFIL EPIDEMIOLÓGICO DOS ÓBITOS CONFIRMADOS DE COVID-19, MG, 2020

POR SEXO

115 45% Feminino
142 55% Masculino
N=257

POR FAIXA ETÁRIA



COMORBIDADE*

89%
dos óbitos com
comorbidade

Média de idade dos óbitos confirmados*:
68 anos

75%
com 60 anos ou
mais

*Os casos que evoluíram a óbito podem ter mais de uma comorbidade.
Do total de óbitos confirmados, 23 não tinham comorbidade.

Nº DE MUNICÍPIOS COM ÓBITO

98

Letalidade
2,8%

Fonte: COES MINAS/COVID-19/SESMG. Dados parciais, sujeitos a alterações. Atualizado em 29/05/2020.

3 DADOS DE HOSPITALIZAÇÃO E ISOLAMENTO DOMICILIAR DOS CASOS CONFIRMADOS DE COVID-19, MG, 2020



INTERNADOS*

1.536



ISOLAMENTO
DOMICILIAR

4.600

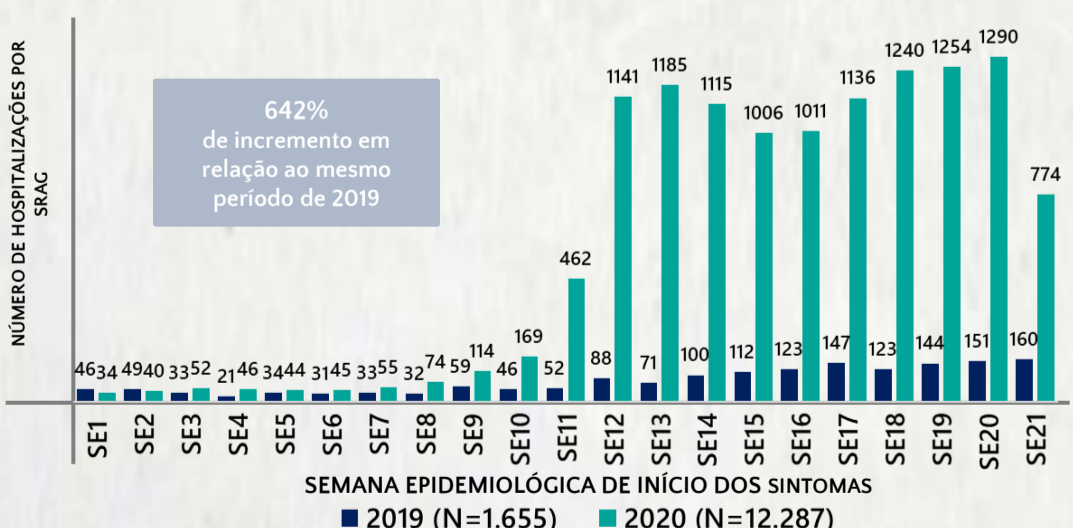
*Casos confirmados de COVID-19 que precisaram de internação hospitalar na rede pública ou privada de Minas Gerais.

Dados cumulativos, registrados desde o início da pandemia.

Dados parciais, aguardando atualização dos municípios.

Fonte: COES MINAS/COVID-19/SESMG. Dados sujeitos a alterações. Atualizado em 29/05/2020.

4 NÚMERO DE HOSPITALIZAÇÕES POR SÍNDROME RESPIRATÓRIA AGUDA GRAVE (SRAG) SEGUNDO SEMANA EPIDEMIOLÓGICA (SE) DE INÍCIO DE SINTOMAS, MG, 2019 E 2020



642%
de incremento em
relação ao mesmo
período de 2019

Fonte: SIVEP-Gripe. Dados parciais, sujeitos a alterações. Atualizado em 29/05/2020.

5 DADOS LABORATORIAIS DE COVID-19, REDE PÚBLICA, MINAS GERAIS, 2020



POSITIVOS

1.596



NEGATIVOS

19.020



INCONCLUSIVOS*

196



RESULTADOS
LIBERADOS

20.812



EM ANÁLISE

515



TOTAL

21.327

* Não apresentaram resultados que pode ser concluído como positivo ou negativo.

Fonte: GAL/FUNED. COES MINAS/COVID-19/SESMG. Dados parciais, sujeitos a alterações. Atualizado em 29/05/2020.

