

BOLETIM EPIDEMIOLÓGICO

COVID-19: Doença causada pelo coronavírus - 19

31 de maio de 2020 - 10:00



GOVERNO
DIFERENTE.
ESTADO
EFICIENTE.



CENÁRIO EM MINAS GERAIS COVID-19 Coronavírus

TOTAL DE CASOS
CONFIRMADOS

10.464

CASOS EM
ACOMPANHAMENTO

5.341

CASOS
RECUPERADOS

4.852

ÓBITOS
CONFIRMADOS

271

Dados parciais, sujeitos a alterações. Atualizado em 31/05/2020.

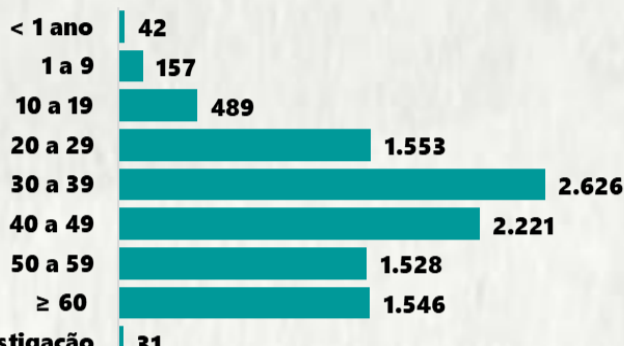
Total de casos confirmados: soma dos casos confirmados que não evoluíram para óbito e dos óbitos confirmados por COVID-19.
Casos recuperados: casos confirmados de COVID-19 que receberam alta hospitalar e/ou cumpriram isolamento domiciliar de 14 dias sem intercorrências.
Casos em acompanhamento: casos confirmados de COVID-19 que não evoluíram para óbito, cuja condição clínica permanece sendo acompanhada ou aguarda atualização pelos municípios.
Óbitos confirmados: óbitos confirmados para COVID-19.
Dos óbitos notificados (N=1.223), 198 encontram-se em investigação e 754 foram descartados para COVID-19.

1 PERFIL EPIDEMIOLÓGICO DOS CASOS CONFIRMADOS* DE COVID-19, MG, 2020

POR SEXO

4.619 45% Feminino
5.574 55% Masculino
N= 10.193

POR FAIXA ETÁRIA



COMORBIDADE**

Sim 1.392 Não 1.975

Média de idade dos casos confirmados*:
42 anos

78%
entre 20 e 59
anos

*Casos confirmados de COVID-19 que não evoluíram para óbito.

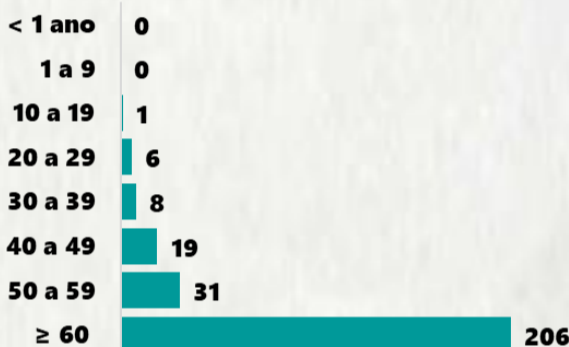
**Dados parciais, aguardando atualização dos municípios.

2 PERFIL EPIDEMIOLÓGICO DOS ÓBITOS CONFIRMADOS DE COVID-19, MG, 2020

POR SEXO

124 46% Feminino
147 54% Masculino
N=271

POR FAIXA ETÁRIA



COMORBIDADE*



89%
dos óbitos com
comorbidade

Média de idade dos óbitos confirmados*:
69 anos

76%
com 60 anos ou
mais

*Os casos que evoluíram a óbito podem ter mais de uma comorbidade. Do total de óbitos confirmados, 23 não tinham comorbidade.

Nº DE MUNICÍPIOS COM ÓBITO

100

Letalidade
2,6%

Fonte: COES MINAS/COVID-19/SESMG. Dados parciais, sujeitos a alterações. Atualizado em 31/05/2020.

3 DADOS DE HOSPITALIZAÇÃO E ISOLAMENTO DOMICILIAR DOS CASOS CONFIRMADOS DE COVID-19, MG, 2020



INTERNADOS*

1.660



ISOLAMENTO DOMICILIAR

5.374

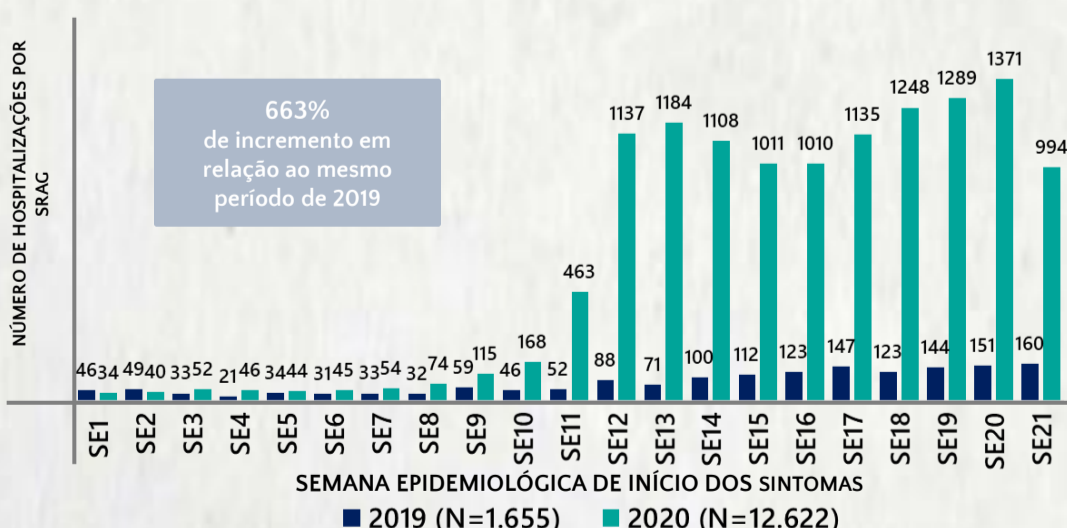
*Casos confirmados de COVID-19 que precisaram de internação hospitalar na rede pública ou privada de Minas Gerais.

Dados cumulativos, registrados desde o início da pandemia.

Dados parciais, aguardando atualização dos municípios.

Fonte: COES MINAS/COVID-19/SESMG. Dados sujeitos a alterações. Atualizado em 31/05/2020.

4 NÚMERO DE HOSPITALIZAÇÕES POR SÍNDROME RESPIRATÓRIA AGUDA GRAVE (SRAG) SEGUNDO SEMANA EPIDEMIOLÓGICA (SE) DE INÍCIO DE SINTOMAS, MG, 2019 E 2020



663%
de incremento em
relação ao mesmo
período de 2019

Fonte: SIVEP-Gripe. Dados parciais, sujeitos a alterações. Atualizado em 31/05/2020.

5 DADOS LABORATORIAIS DE COVID-19, REDE PÚBLICA, MINAS GERAIS, 2020



POSITIVOS

1.730



NEGATIVOS

19.594



INCONCLUSIVOS*

204



RESULTADOS
LIBERADOS

21.528



EM ANÁLISE

400



TOTAL

21.928

* Não apresentaram resultados que pode ser concluído como positivo ou negativo.

Fonte: GAL/FUNED. COES MINAS/COVID-19/SESMG. Dados parciais, sujeitos a alterações. Atualizado em 31/05/2020.

