

BOLETIM EPIDEMIOLÓGICO

COVID-19: Doença causada pelo coronavírus – 19

quarta-feira, 10 de março de 2021



SAÚDE



GOVERNO
DIFERENTE.
ESTADO
EFICIENTE.



CENÁRIO EM MINAS GERAIS - COVID-19 CORONAVÍRUS

Total de Casos Confirmados

938.811

Casos em Acompanhamento

64.404

Casos Recuperados

854.583

Óbitos Confirmados

19.824

Fonte: Painel COVID-19 MG/Sala de Situação/SubVS/SES/MG. Dados parciais, sujeitos a alterações.

TOTAL DE CASOS CONFIRMADOS: soma dos casos confirmados que não evoluíram para óbito e dos óbitos confirmados por COVID-19.

CASOS RECUPERADOS: casos confirmados de COVID-19 que receberam alta hospitalar e/ou cumpriram isolamento domiciliar de 10 dias E estão há 72h assintomáticos (sem a utilização de medicamentos sintomáticos) E sem intercorrências.

CASOS EM ACOMPANHAMENTO: casos confirmados de COVID-19 que não evoluíram para óbito, cuja condição clínica permanece sendo acompanhada ou aguarda atualização pelos municípios.

ÓBITOS CONFIRMADOS: óbitos confirmados para COVID-19.



Nº de Casos Confirmados nas Últimas 24h

10.409



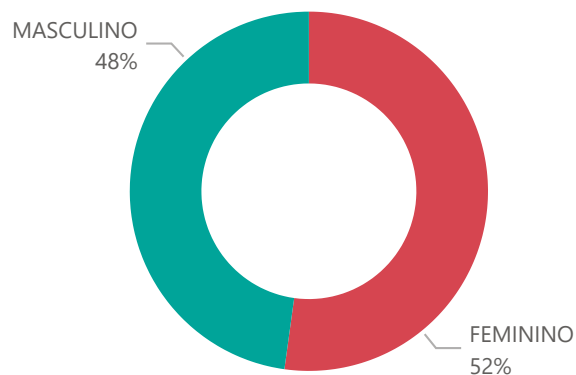
Nº de Óbitos Confirmados nas Últimas 24h

219

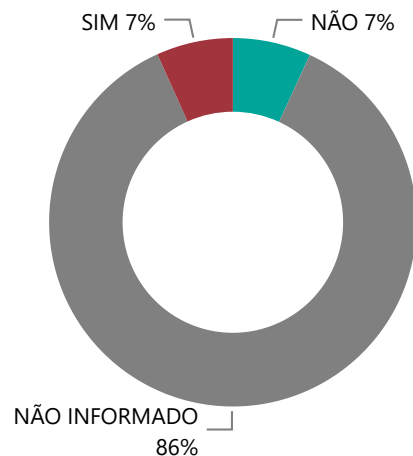
Observação: o "número de casos e óbitos confirmados nas últimas 24h" pode não retratar a ocorrência de novos casos no período, mas o total de casos notificados à SES/MG nas últimas 24h.

1 PERFIL EPIDEMIOLÓGICO DOS CASOS CONFIRMADOS DE COVID-19 QUE NÃO EVOLUÍRAM PARA ÓBITO, MG, 2020

Quantidade de Casos por Sexo

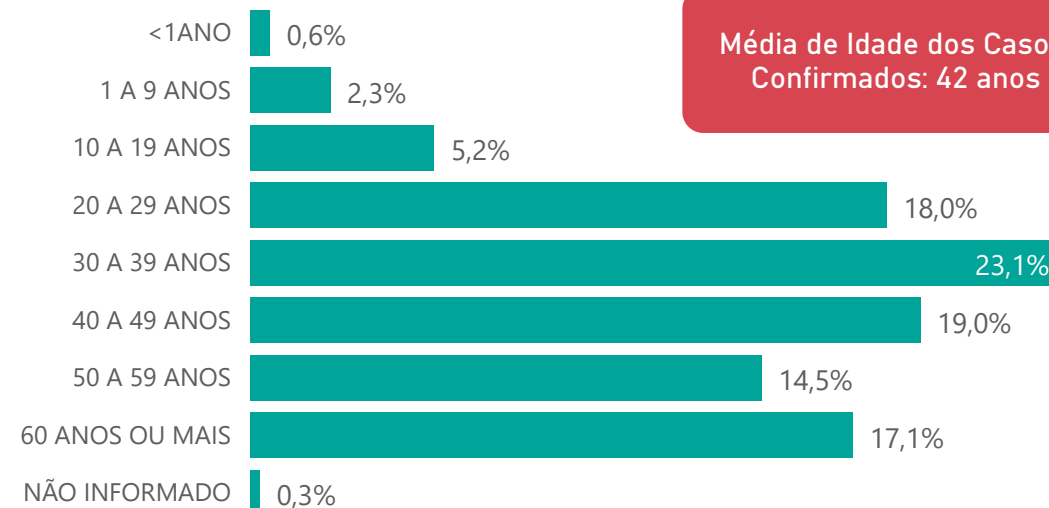


Apresenta Fator de Risco (Comorbidade*)

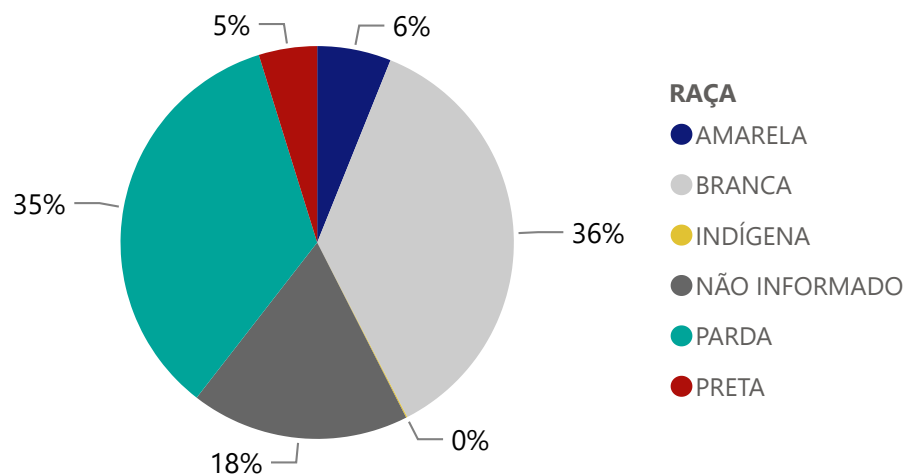


*Dados parciais, aguardando atualização dos municípios.

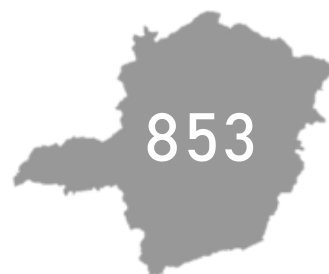
Quantidade de casos por Faixa Etária



Notificações por Raça



Municípios Afetados



CORONA VÍRUS



2

DADOS DE HOSPITALIZAÇÃO E ISOLAMENTO DOMICILIAR DOS CASOS CONFIRMADOS DE COVID-19, MG, 2020

Internados*



76.594

Isolamento Domiciliar



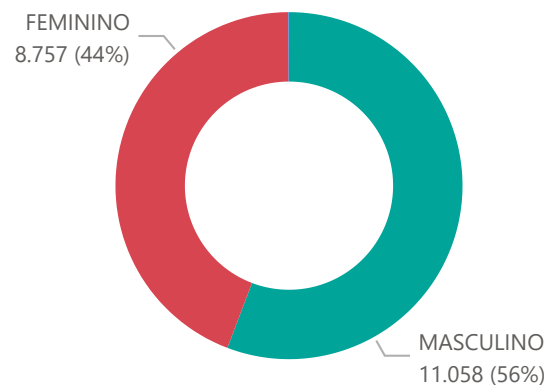
862.217

*Casos confirmados de COVID-19 que precisaram de internação hospitalar na rede pública ou privada de Minas Gerais. Dados cumulativos, registrados desde o início da pandemia.

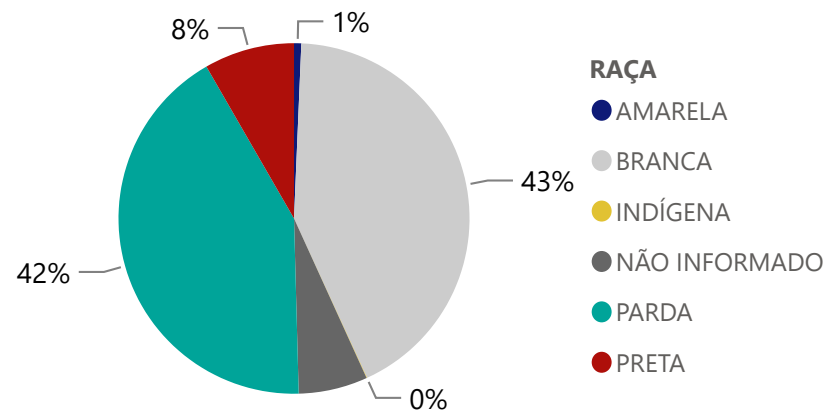
Fonte: Painel COVID-19 MG/ Sala de Situação/SubVS/SES-MG; E-SUS VE; SIVEP-Gripe. Dados parciais, sujeitos a alterações.

Fonte: Sala de Situação/SubVS/SES-MG; E-SUS VE; SIVEP-Gripe. Dados parciais, sujeitos a alterações.

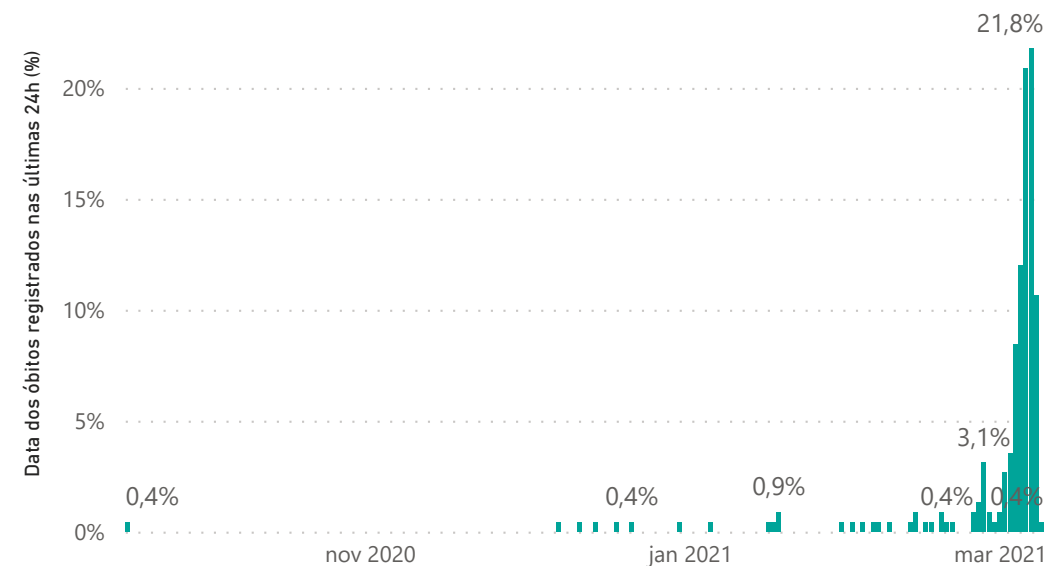
Quantidade de Óbitos por Sexo



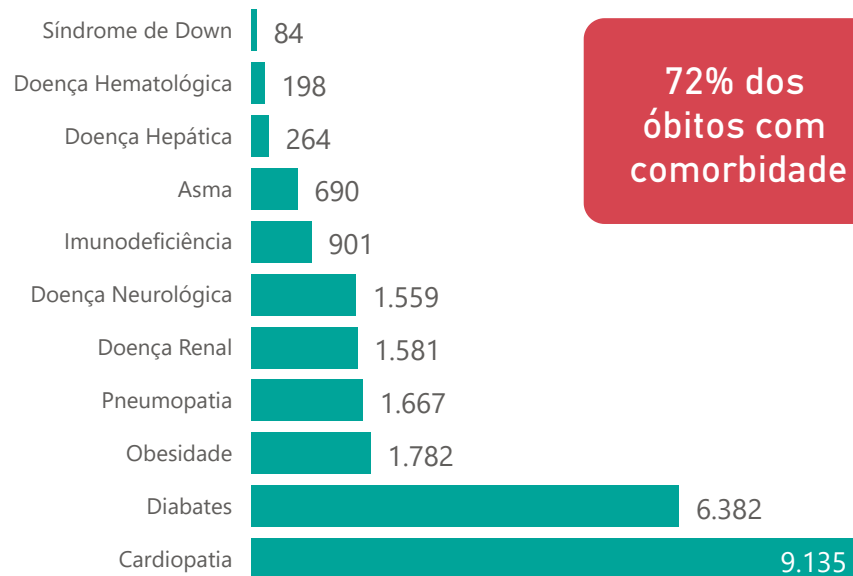
Notificações por Raça



Óbitos Registrados nas Últimas 24 Horas, por Data de Ocorrência



Comorbidade*



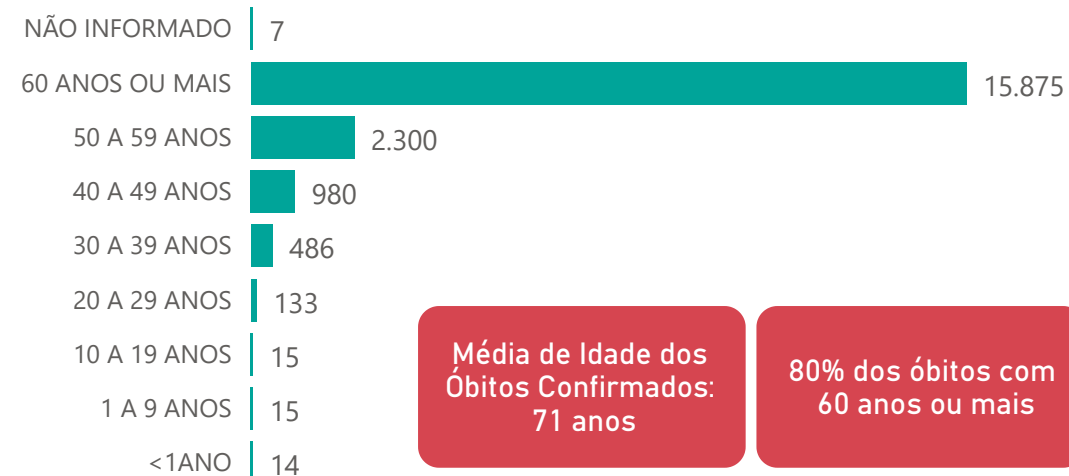
72% dos óbitos com comorbidade

2,1%

Nº de Municípios com Óbitos



Quantidade de Óbitos por Faixa Etária



Média de Idade dos Óbitos Confirmados: 71 anos

80% dos óbitos com 60 anos ou mais

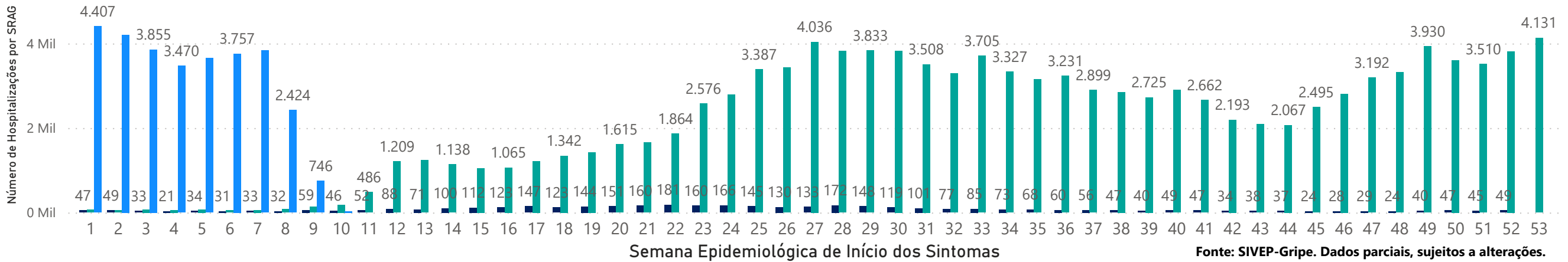
*Os casos que evoluíram a óbito podem ter mais de uma comorbidade.

4

HOSPITALIZAÇÕES POR SÍNDROME RESPIRATÓRIA AGUDA GRAVE (SRAG)

NÚMERO DE HOSPITALIZAÇÕES POR SÍNDROME RESPIRATÓRIA AGUDA GRAVE (SRAG) SEGUNDO SEMANA EPIDEMIOLÓGICA (SE) DE INÍCIO DE SINTOMAS, MG, 2019 - 2021

ANO ● 2019 ● 2020 ● 2021



5 DADOS LABORATORIAIS DE COVID-19, REDE PÚBLICA-MG 2020



Fonte: GAL/FUNED. COES MINAS/COVID-19/SESMG. Dados parciais, sujeitos a alterações.

*Não apresentaram resultado que pode ser concluído como positivo ou negativo.

6

DADOS DE VACINAÇÃO

TOTAL DE DOSES APLICADAS EM MG

1ª DOSE

730.709

2ª DOSE

347.841

DOSES RECEBIDAS PELO MS



1.813.780

DOSES ENVIADAS PARA AS URS



1.532.891

DOSES ENVIADAS PARA OS MUNICÍPIOS



1.370.222

DISTRIBUIÇÃO DE CASOS E ÓBITOS CONFIRMADOS DA COVID-19 SEGUNDO LOCAL DE RESIDÊNCIA, MINAS GERAIS, 2021

Local de Residência	Casos*	Óbitos	Doses 1 Aplicadas	Doses 2 Aplicadas	Local de Residência	Casos*	Óbitos	Doses 1 Aplicadas	Doses 2 Aplicadas	Local de Residência	Casos*	Óbitos	Doses 1 Aplicadas	Doses 2 Aplicadas	Local de Residência	Casos*	Óbitos	Doses 1 Aplicadas	Doses 2 Aplicadas
ABADIA DOS DOURADOS	291	7	246	107	CORONEL FABRICIANO	8.442	174	4.123	1.633	LAGOA GRANDE	447	2	253	99	RIO MANSO	193	7	239	89
ABATE	537	14	674	301	CORONEL MURTA	88	2	225	126	LAGOA SANTA	3.006	44	817	7	RIO NOVO	1.199	9	335	174
ABRE CAMPO	414	6	519	259	CORONEL PACHECO	104	5	119	59	LAIJINHA	1.680	23	456	208	RIO PARANAIBA	1.142	16	503	275
ACIACIA	116	4	106	22	CORONEL XAVIER CHAVES	123	2	141	51	LAMBARI	778	16	707	415	RIO PARDO DE MINAS	494	4	63	0
ACUCENA	255	10	288	84	CORREIO DANITA	15	0	95	30	LAMIM	27	0	110	59	RIO PIRACICABA	845	10	342	71
AGUA BOA	224	6	206	59	CORREIO DO BOM JESUS	165	5	100	45	LABANJAL	256	11	324	141	RIO POMBA	638	11	567	345
AGUA COMPRIDA	67	1	126	55	CORREIO FUNDO	236	1	46	22	LASSANCE	113	1	219	114	RIO PRETO	248	1	240	143
AGUANIL	252	7	240	129	CORREIO NOVO	151	5	7	43	LAVRAS	1.954	47	4.816	2.717	RIO VERMELHO	59	2	241	89
AGUAS FORMOSAS	559	15	392	149	COUTO DE MAGALHAES DE MINAS	30	1	199	33	LEANDRO FERREIRA	99	4	173	64	RITAPOLIS	112	6	375	168
AGUAS VERMELHAS	258	3	357	83	CRISOLITA	102	2	121	58	LEME DO PRADO	54	0	162	93	ROCHEDO DE MINAS	159	2	101	37
AIMORÉS	1.167	30	1.149	578	CRISTAIS	419	5	482	207	LEOPOLDINA	2.763	64	1.591	103	RODEIO	494	10	203	51
AJURUOCA	72	5	379	250	CRISTALIA	136	0	175	52	LIBERDADE	50	1	180	108	ROMARIA	153	6	103	48
ALAGOA	184	0	140	56	CRISTIANO OTONI	137	3	137	54	LIMA DUARTE	365	18	714	352	ROSÁRIO DA LIMEIRA	158	3	196	85
ALBERTINA	135	6	126	52	CRISTINA	190	4	244	174	LIMEIRA DO OESTE	391	5	279	131	RUBELITA	51	1	31	0
ALEM PARAIBA	1.729	70	1.761	823	CRUCILANDIA	179	3	168	255	LONTRIA	173	5	164	21	RUBIA	436	9	279	149
ALFENAS	4.169	95	2.811	1.030	CRUZEIRO DA FORTALEZA	169	3	164	255	LUISBURGO	203	11	155	56	SABARA	3.024	103	2.649	779
ALFREDO VASCONCELOS	140	5	188	67	CRUZILIA	420	12	635	438	LUISLANDIA	82	1	100	22	SABINOPOIS	1.133	3	520	80
ALMENARA	2.418	26	995	370	CUPARAQUE	215	3	153	67	LUMINARIAS	52	6	188	105	SACRAMENTO	2.459	29	973	410
ALPERCATÁ	325	12	160	74	CURRAL DE DENTRO	317	4	17	0	LUZ	447	10	621	287	SALINAS	2.182	24	192	0
ALPINOPOLIS	446	7	756	410	CURVELO	2.254	79	2.662	1.593	MACHACALIS	384	4	372	170	SALTO DA DIVISA	1.082	5	142	38
ALTEROSA	439	24	383	274	DATAS	136	5	127	75	MACHADO	888	18	1.354	553	SANTANA DA VARGEM	127	3	259	101
ALTO CAPARAÓ	261	7	215	96	DELFINO MOREIRA	200	6	146	43	MADRE DE DEUS DE MINAS	175	2	202	52	SANTANA DE CATAGUASES	295	0	172	50
ALTO JEQUITIBA	417	9	210	102	DELFINOPOLIS	139	1	75	0	MALACACHETA	235	4	288	250	SANTANA DE PIRAPAMA	276	3	167	42
ALTO RIO DOCE	199	17	496	227	DELTA	580	7	152	87	MAMONAS	545	4	523	37	SANTANA DO DESERTO	195	2	140	24
ALVARENGA	330	3	138	44	DESCOBERTO	322	4	251	129	MANGA	521	5	636	277	SANTANA DO GARAMBÉU	18	2	119	41
ALVINOPOLIS	304	3	444	240	DESTERRO DE ENTRE RIOS	207	5	237	119	MANHUAÇU	4.166	116	3.519	1.731	SANTANA DO JACARE	60	6	265	101
ALVORADA DE MINAS	145	1	142	52	DESTERRO DO MELO	59	0	147	101	MANHUMIRIM	1.159	23	889	426	SANTANA DO MANHUAÇU	454	2	148	37
AMPARO DO SERRA	77	3	159	73	DIAMANTINA	10.88	10	2.434	1.595	MANTENA	1.786	44	1.232	454	SANTANA DO PARAISO	4.002	65	438	96
ANDRADAS	1.674	38	1.432	574	DIOGO DE VASCONCELOS	42	0	103	20	MAR DE ESPANHA	706	19	309	212	SANTANA DO RIACHO	111	2	106	30
ANDRELANDIA	188	6	319	220	DIONISIO	251	6	278	133	MARAVILHAS	331	3	88	0	SANTANA DOS MONTES	24	2	139	55
ANGELANDIA	80	0	164	70	DIVINESIA	138	6	178	63	MARIA DA FE	299	13	497	392	SAO BENTO ABADÉ	24	2	143	57
ANTONIO CARLOS	335	6	233	109	DIVINO	498	12	633	368	MARIANA	5.293	38	1.672	667	SAO BRAS DO SUACUI	116	1	121	54
ANTONIO DIAS	292	6	179	78	DIVINO DAS LARANJEIRAS	193	2	198	78	MARILAC	128	5	155	49	SAO DOMINGOS DAS DORES	215	3	171	61
ANTONIO PRADO DE MINAS	135	3	93	21	DIVINOLANDIA DE MINAS	116	1	284	82	MARIM CAMPOS	392	17	338	131	SAO DOMINGOS DO PRATA	379	7	735	181
ARACAJ	33	0	115	49	DIVINOPOLIS	7.065	170	8.667	4.615	MARIPA DE MINAS	139	2	169	58	SAO FELIX DE MINAS	104	1	112	57
ARACITABA	63	6	120	52	DIVISA ALEGRE	172	6	106	32	MARLIERIA	132	6	95	20	SAO FRANCISCO DE PAULA	646	20	778	457
ARACUAI	596	16	1.038	628	DIVISA NOVA	249	8	223	98	MARMELOPOLIS	25	0	105	40	SAO FRANCISCO DE PAULA	138	1	173	74
ARAGUARI	8.838	228	5.021	2.195	DIVISOPOLIS	259	3	129	2	MARTINHO CAMPOS	387	8	527	276	SAO FRANCISCO DE SALES	190	6	204	70
ARANTINA	54	2	107	52	DOM BOSCO	139	5	53	0	MARTINS SOARES	105	6	199	73	SAO FRANCISCO DO GLORIA	200	3	112	32
ARAPONGA	231	2	202	102	DOM CAVATI	337	9	315	120	MATA VERDE	351	6	227	68	SAO GERALDO	517	12	423	179
ARAPORA	1.271	17	261	164	DOM JOAQUIM	316	1	146	60	MATERLANDIA	79	1	215	58	SAO GERALDO DA PIEDADE	121	9	105	22
ARAPUA	80	1	192	87	DOM SILVERIO	145	3	259	130	MATEUS LEME	1.165	28	953	379	SAO GERALDO DO BAIXO	88	4	119	51
ARAUAJOS	364	2	185	75	DOM VICOSO	105	1	150	58	MATIAS LOBATO	176	4	110	41	SAO GONCALO DO ABAETE	166	4	236	112
ARAXA	6.098	72	3.951	1.545	DONA EUSEBIA	450	3	204	78	MATIAS BARBOSA	869	20	504	227	SAO GONCALO DO PARA	229	9	382	162
ARCEBURGO	388	7	422	203	DORES DE CAMPOS	507	11	212	80	MATIAS CARDOSO	111	5	282	102	SAO GONCALO DO RIO ABAIXO	725	9	464	198
ARCOS	2.592	24	1.036	419	DORES DE GUANHAES	100	3	167	42	MATIPO	656	15	372	135	SAO GONCALO DO RIO PRETO	22	1	128	13
AREADO	392	8	578	309	DORES DO INDAIA	455	8	639	307	MATO VERDE	447	6	37	0	SAO GONCALO DO SAPUCAI	463	10	664	217
ARGIRITA	204	5	144	47	DORES DO TURVO	95	3	177	76	MATOZINHOS	1.325	23	920	395	SAO GOTARDO	2.088	49	932	515
ARICANDUVA	34	0	106	32	DORESOPOLIS	83	1	84	47	MATUTINA	129	9	245	90	SAO JOAO BATISTA DO GLORIA	529	11	290	162
ARINOS	189	5	548	293	DOURADOQUARA	62	2	107	39	MEDEIROS	104	2	90	55	SAO JOAO DA LAGOA	61	1	141	91
ASTOLFO DUTRA	801	13	481	185	DURANDE	639	5	229	74	MEDINA	652	15	492	310	SAO JOAO DA MATA	81	1	83	32
ATALEIA	723	6	248	198	ELIO MENDES	628	10	523	228	MENDES PIMENTEL	398	6	220	92	SAO JOAO DA PIEDADE	359	14	607	170
AUGUSTO DE LIMA	121	4	198	72	ENGENHEIRO CALDAS	310	19	340	56	MERCES	456	9	272	72	SAO JOAO DAS MISSOES	221	2	5.085	3.935
BAEPENDI	821	10	973	614	ENGENHEIRO NAVARRO	74	1	27	0	MESQUITA	156	2	141	75	SAO JOAO DEL REI	3.234	63	3.626	2.087
BALDINI	284	6	218	105	ENTRE FOLHAS	226	5	245	84	MINAS NOVAS	318	10	583	236	SAO JOAO DO MANHUAÇU	478	19	320	98
BAMBUI	531	3	874	414	ENRE FOLHAS DE MINAS	301	5	636	272	MINDURI	35	0	119	42	SAO JOAO DO MANTENINHA	311	5	121	60
BANDEIRA	402	8	147	76	ERWALIA	549	10	617	249	MIRABELA	241	4	319	191	SAO JOAO DO ORIENTE	503	14	299	69
BANDEIRA DO SUL	97	5	190	68	ESMERALDAS	1.244	47	1.381	552	MIRADOURO	393	4	388	102	SAO JOAO DO PACUI	9	0	111	24
BARAO DE COCAIS	1.906	19	945	351	ESPERA FELIZ	1.595	21	475	54	MIRAI	731	6	282	170	SAO JOAO DO PARAISO	1.043	15	541	178
BARAO DE MONTE ALTO	151	6	289	88	ESPINOSA	893	20	777	145	MIRAWANIA	10	0	101	22	SAO JOAO EVANGELISTA	437	6	404	152
BARBACENA	3.730	87	6.118	2.987	ESPIRITO SANTO DO DOURADO	117	4	195	61	MOEDA	219	6	161	94	SAO JOAO NEPOMUCENO	1.296	19	948	543
BARRA LONGA	149	2	282	100	ESTRELA	360	5	194	42	MOEMA	534	9	268	89	SAO JOAQUIM DE BICAS	897	48	596	277
BARRIS	481	9	892	485	ESTRELA DALVA	65	5	85	48	MONJOLOS	15	0	107	41	SAO JOSE DA BARRA	200	3	158	117
BELA VISTA DE MINAS	406	9	236	93	ESTRELA DO INDAIA	22	0	191	81	MONSENHOR PAULO	169	2	220	78	SAO JOSE DA LAPA	1.164	18	487	231
BELMIRO BRAGA	80	3	103	20	ESTRELA DO SUL	208	2	210	88	MONTALVANIA	464	8	472	194	SAO JOSE DA SAFIRA	208	4	98	21
BELO HORIZONTE	116.099	2.830	134.630	69.796	EUGENOPOLIS	233	9	419	190	MONTE ALEGRE DE MINAS	1.060	21	919	365	SAO JOSE DA VARGINHA	78	0	105	16
BELO ORIENTE	1.589	28	589	247	EWBANK DA CAMARA	160	2	123	61	MONTE AZUL	863	17	422	242	SAO JOSE DO ALEGRE	71	2	108	52
BELO VALE	313	6	284	129	EXTRÊMA	5.267	62	568	211	MONTE BELO	366	16	553	247	SAO JOSE DO DIVINO	110	3	173	51
BERILO	10	0	29	0	FAMA	60	0	130	42	MONTE CARMELO	3.029	67	1.440	508	SAO JOSE DO GOIABAL	205	4	139	32
BERIZAL	70	0	114	82	FARIA LEMOS	113	3	170	62	MONTE FORMOSO	107	3	103	29	SAO JOSE DO JACURI	148	1	226	71
BERTOPOLIS	222	0	561	424	FELICIO DOS SANTOS	57	1	147	78	MONTE SANTO DE MINAS	372	11	922	553	SAO JOSE DO MANTIMENTO	140	2	106	41
BETIM	18.054	499	11.527	5.737	FELISBURGO	211	6	327	120	MONTE SIAO	1.347	15	386	194	SAO LOURENÇO	2.360	44	2.145	1.269
BIAS FORTES	72	2	203	92	FELIXLANDIA	336	8	580	215	MONTE CLAROS	19.790	322	16.168	6.323	SAO MIGUEL DO ANTA	155	3	168	40
BICAS	606	20	650	307	FERNANDES TOURINHO														