

BOLETIM EPIDEMIOLÓGICO

COVID-19: Doença causada pelo coronavírus – 19

quarta-feira, 17 de março de 2021



CENÁRIO EM MINAS GERAIS - COVID-19 CORONAVÍRUS

Total de Casos Confirmados

980.687

Casos em Acompanhamento

71.356

Casos Recuperados

888.616

Óbitos Confirmados

20.715

Fonte: Painel COVID-19 MG/Sala de Situação/SubVS/SES/MG. Dados parciais, sujeitos a alterações.

TOTAL DE CASOS CONFIRMADOS: soma dos casos confirmados que não evoluíram para óbito e dos óbitos confirmados por COVID-19.

CASOS RECUPERADOS: casos confirmados de COVID-19 que receberam alta hospitalar e/ou cumpriram isolamento domiciliar de 10 dias E estão há 72h assintomáticos (sem a utilização de medicamentos sintomáticos) E sem intercorrências.

CASOS EM ACOMPANHAMENTO: casos confirmados de COVID-19 que não evoluíram para óbito, cuja condição clínica permanece sendo acompanhada ou aguarda atualização pelos municípios.

ÓBITOS CONFIRMADOS: óbitos confirmados para COVID-19.



Nº de Casos Confirmados nas Últimas 24h

6.093



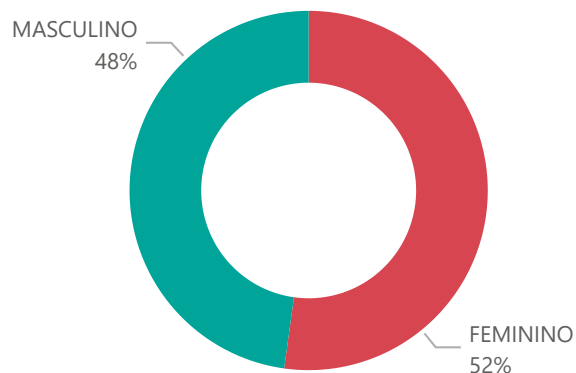
Nº de Óbitos Confirmados nas Últimas 24h

28

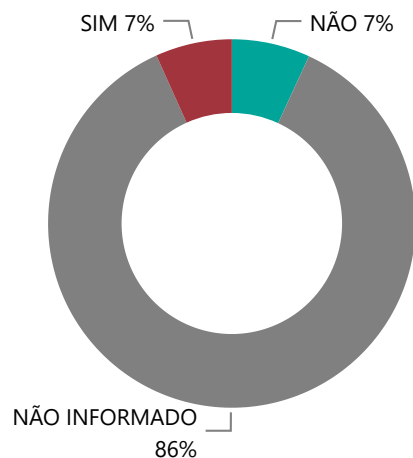
Observação: o “número de casos e óbitos confirmados nas últimas 24h” pode não retratar a ocorrência de novos casos no período, mas o total de casos notificados à SES/MG nas últimas 24h.

1 PERFIL EPIDEMIOLÓGICO DOS CASOS CONFIRMADOS DE COVID-19 QUE NÃO EVOLUÍRAM PARA ÓBITO, MG, 2020

Quantidade de Casos por Sexo

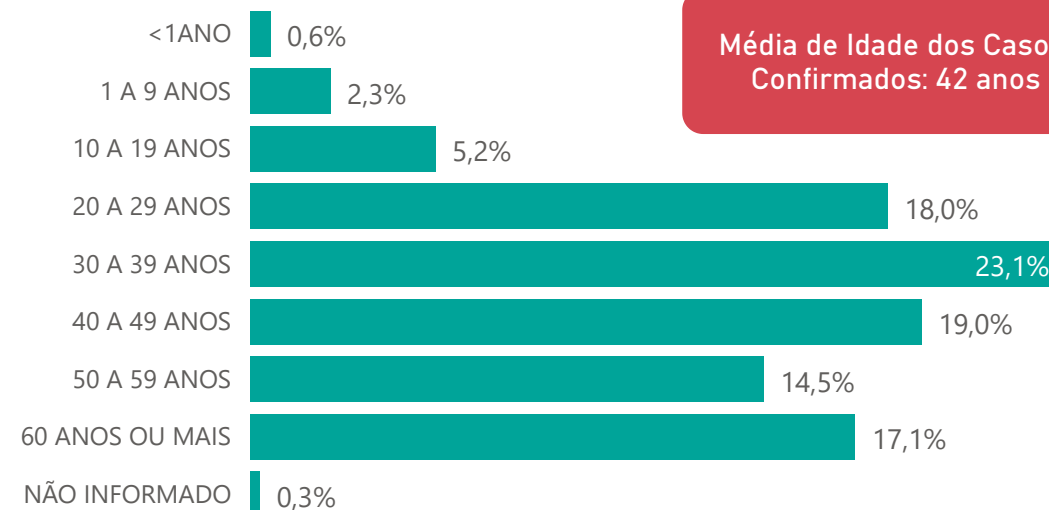


Apresenta Fator de Risco (Comorbidade*)

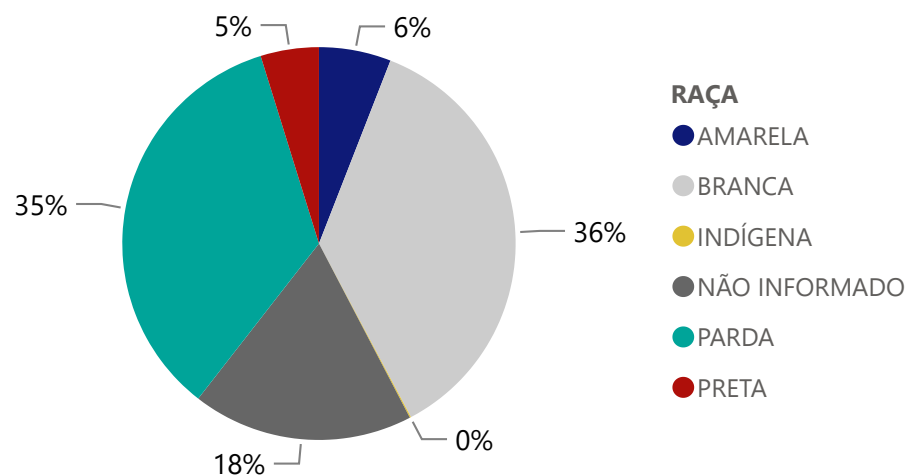


*Dados parciais, aguardando atualização dos municípios.

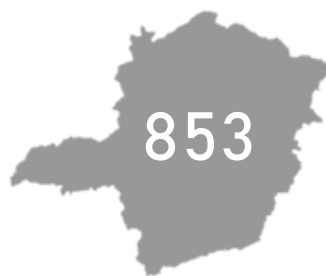
Quantidade de casos por Faixa Etária



Notificações por Raça



Municípios Afetados



CMC
CORONA VÍRUS

2

DADOS DE HOSPITALIZAÇÃO E ISOLAMENTO DOMICILIAR DOS CASOS CONFIRMADOS DE COVID-19, MG, 2020

Internados*



80.325

Isolamento Domiciliar



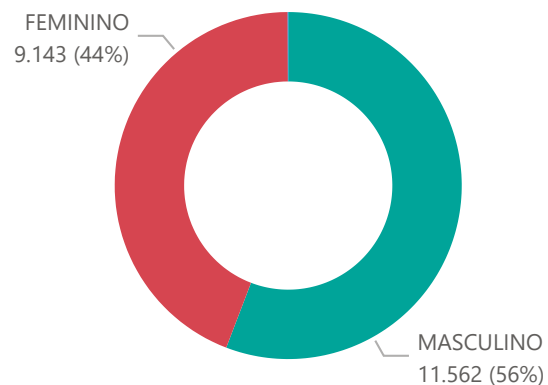
900.362

*Casos confirmados de COVID-19 que precisaram de internação hospitalar na rede pública ou privada de Minas Gerais. Dados cumulativos, registrados desde o início da pandemia.

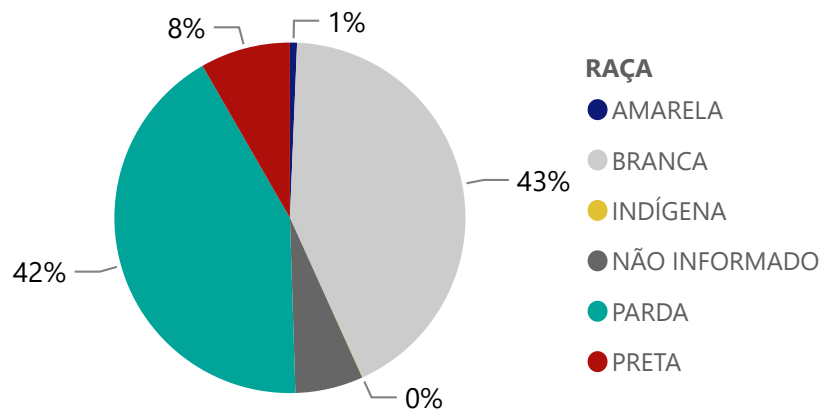
Fonte: Painel COVID-19 MG/ Sala de Situação/SubVS/SES-MG; E-SUS VE; SIVEP-Gripe. Dados parciais, sujeitos a alterações.

Fonte: Sala de Situação/SubVS/SES-MG; E-SUS VE; SIVEP-Gripe. Dados parciais, sujeitos a alterações.

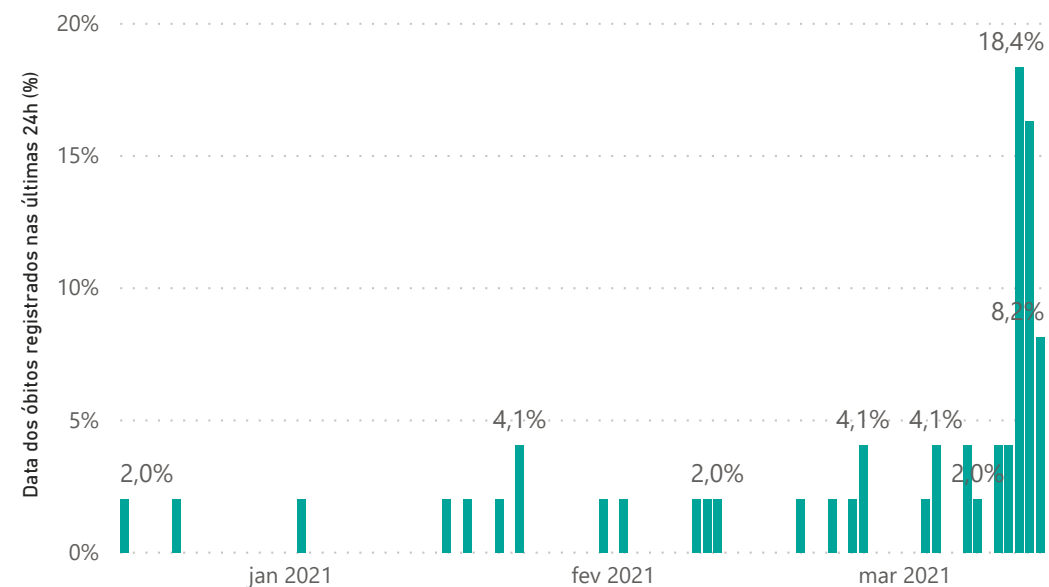
Quantidade de Óbitos por Sexo



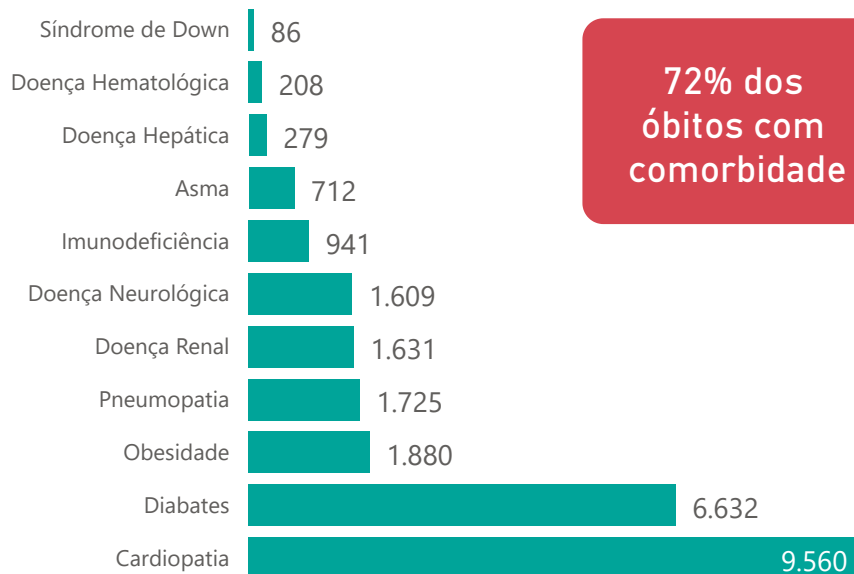
Notificações por Raça



Óbitos Registrados nas Últimas 24 Horas, por Data de Ocorrência



Comorbidade*



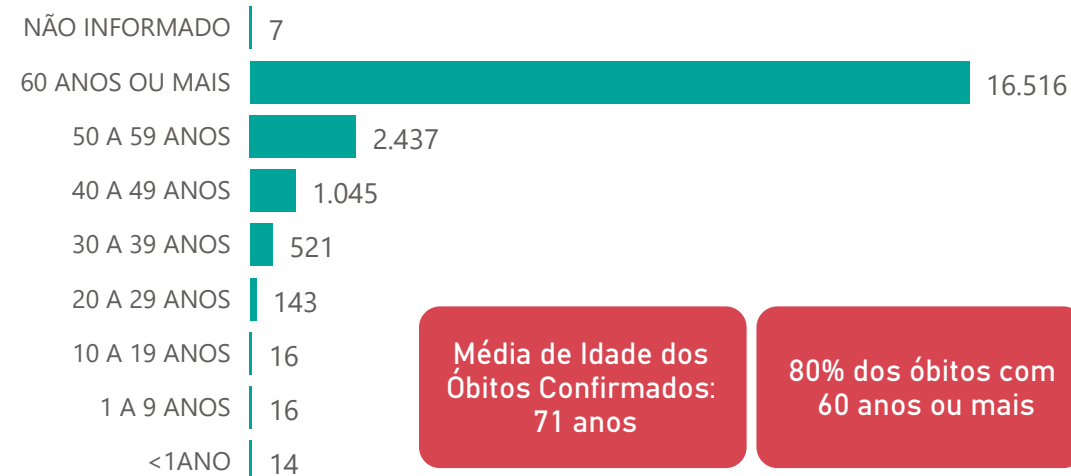
72% dos óbitos com comorbidade

2,1%

Nº de Municípios com Óbitos



Quantidade de Óbitos por Faixa Etária



Média de Idade dos Óbitos Confirmados: 71 anos

80% dos óbitos com 60 anos ou mais

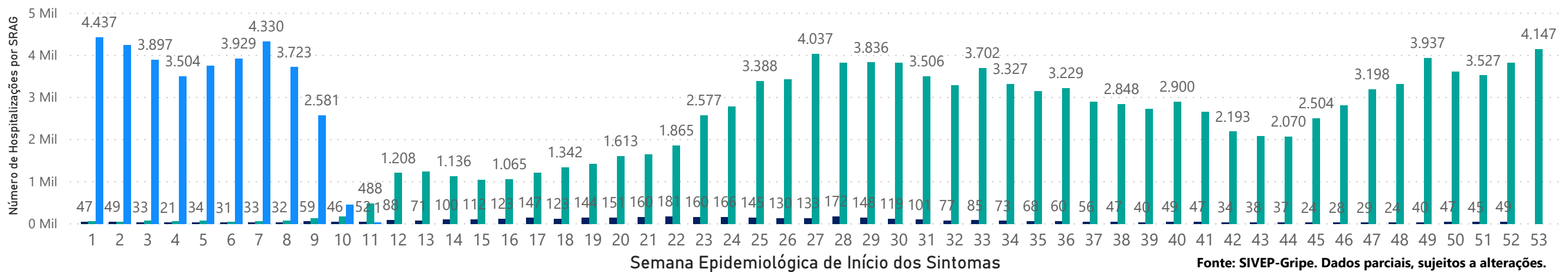
*Os casos que evoluíram a óbito podem ter mais de uma comorbidade.

4

HOSPITALIZAÇÕES POR SÍNDROME RESPIRATÓRIA AGUDA GRAVE (SRAG)

NÚMERO DE HOSPITALIZAÇÕES POR SÍNDROME RESPIRATÓRIA AGUDA GRAVE (SRAG) SEGUNDO SEMANA EPIDEMIOLÓGICA (SE) DE INÍCIO DE SINTOMAS, MG, 2019 - 2021

ANO ● 2019 ● 2020 ● 2021



Fonte: SIVEP-Gripe. Dados parciais, sujeitos a alterações.

5 DADOS LABORATORIAIS DE COVID-19, REDE PÚBLICA-MG 2020



Fonte: GAL/FUNED. COES MINAS/COVID-19/SESMG. Dados parciais, sujeitos a alterações.

*Não apresentaram resultado que pode ser concluído como positivo ou negativo.

6

DADOS DE VACINAÇÃO

TOTAL DE DOSES APLICADAS EM MG

1ª DOSE

875.769

2ª DOSE

384.235

DOSES RECEBIDAS PELO MS



2.117.380

DOSES ENVIADAS PARA AS URS



2.101.322

DOSES ENVIADAS PARA OS MUNICÍPIOS



1.864.418

DISTRIBUIÇÃO DE CASOS E ÓBITOS CONFIRMADOS DA COVID-19 SEGUNDO LOCAL DE RESIDÊNCIA, MINAS GERAIS, 2021

Local de Residência	Casos*	Óbitos	Doses 1 Aplicadas	Doses 2 Aplicadas	Local de Residência	Casos*	Óbitos	Doses 1 Aplicadas	Doses 2 Aplicadas	Local de Residência	Casos*	Óbitos	Doses 1 Aplicadas	Doses 2 Aplicadas	Local de Residência	Casos*	Óbitos	Doses 1 Aplicadas	Doses 2 Aplicadas
ABADIA DOS DOURADOS	300	7	307	115	CORONEL FABRICIANO	8.695	175	4.311	1.757	LAGOA GRANDE	532	4	319	117	RIO MANSO	217	7	296	91
ABATE	591	14	1.015	320	CORONEL MURTA	92	2	400	123	LAGOA SANTA	3.184	44	2.451	1.170	RIO NOVO	210	9	435	174
ABRE CAMPO	474	6	729	300	CORONEL PACHECO	109	5	177	59	LAIJINHÁ	1.762	23	725	261	RIO PARANAÍBA	1.165	16	610	276
ACIACIA	115	5	145	91	CORONEL XAVIER CHAVES	135	2	165	51	LAMBARI	805	16	707	415	RIO PARDO DE MINAS	576	4	63	0
ACUCENA	290	10	308	110	CORREIO DANITA	15	0	95	35	LAMIM	27	0	150	67	RIO PIRACICABA	866	11	342	71
AGUA BOA	236	6	472	88	CORREIO DO BOM JESUS	173	6	100	42	LABANJAL	127	11	353	143	RIO POMBA	872	11	932	460
AGUA COMPRIDA	77	1	142	55	CORREIO FLUNDO	236	1	220	84	LASSANCE	127	1	279	135	RIO PRETO	250	1	316	143
AGUANIL	263	7	244	139	CORREIO NOVO	166	5	104	38	LAVRAS	2.102	48	1.272	2.725	RIO VERMELHO	61	2	371	89
AGUAS FORMOSAS	579	15	511	235	COUTO DE MAGALHAES DE MINAS	32	1	259	33	LEANDRO FERREIRA	102	4	168	67	RITAPOLIS	114	6	255	87
AGUAS VERMELHAS	267	3	602	131	CRISOLITA	105	2	187	69	LEME DO PRADO	60	0	162	93	ROCHEDO DE MINAS	167	2	109	38
AIMORÉS	1.223	31	1.299	596	CRISTAIS	439	5	595	208	LEOPOLDINA	2.837	64	2.248	1.100	RODEIO	514	10	203	51
AJURUJOA	73	5	417	308	CRISTALIA	138	0	248	50	LIBERDADE	58	1	238	103	ROMARIA	165	6	149	63
ALAGOA	206	1	146	56	CROSTONIO OTONI	173	3	157	54	LIMA DUARTE	385	19	373	394	ROSÁRIO DA LIMEIRA	159	3	235	109
ALBERTINA	135	6	128	52	CRISTINA	215	4	454	176	LIMEIRA DO OESTE	393	5	920	134	RUBELITA	51	1	31	0
ALEM PARAIBA	1.775	72	2.154	875	CRUCILÂNDIA	188	3	438	255	LONTRÁ	215	5	164	21	RUBIA	479	10	366	199
ALFENAS	4.301	98	5.367	1.750	CRUZEIRO DA FORTALEZA	170	4	192	66	LUISEBURGO	207	11	253	57	SABARA	3.119	103	2.649	779
ALFREDO VASCONCELOS	143	5	227	69	CRUZILIA	429	12	575	411	LUISLANDIA	83	1	104	22	SABINOPOLES	222	3	626	177
ALMENARA	2.572	27	995	370	CUPARAQUE	224	3	153	67	LUMINARIAS	52	6	254	118	SACRAMENTO	1.511	31	1.304	411
ALPERCATA	325	12	277	87	CURRAL DE DENTRO	317	4	17	0	LUZ	466	13	773	289	SALINAS	1.082	24	192	0
ALPINOPOLIS	467	7	927	419	CURVELO	2.329	81	2.662	1.593	MACHACALIS	397	4	439	177	SALTO DA DIVISA	216	5	142	38
ALTEROSA	442	24	697	309	DATAS	140	5	164	77	MACHADO	943	18	1.564	554	SANTANA DA VARGEM	129	3	302	101
ALTO CAPARAÓ	261	7	259	98	DELFINO MOREIRA	224	9	254	82	MADRE DE DEUS DE MINAS	179	2	282	54	SANTANA DE CATAGUASES	301	0	214	59
ALTO JEQUITIBA	421	9	333	102	DELFINOPOLIS	138	2	75	0	MALACACHETA	278	4	588	250	SANTANA DE PIRAPAMA	277	3	395	113
AUTO RIO DOCE	211	17	621	231	DELTA	621	7	182	92	MAMONAS	543	4	223	37	SANTANA DO DESERTO	203	2	148	54
ALVARENGA	331	3	190	77	DESCOBERTO	211	4	276	129	MANGA	545	7	727	325	SANTANA DO GARAMBEU	18	2	128	46
ALVINOPOLIS	321	4	584	232	DESTERRO DE ENTRE RIOS	349	5	298	141	MANHUAÇU	4.239	119	3.519	1.731	SANTANA DO JACARE	104	6	295	111
ALVORADA DE MINAS	153	1	162	54	DESTERRO DO MELO	159	10	167	59	MANHUMIRIM	1.171	23	1.191	453	SANTANA DO MANHUAÇU	481	2	174	90
AMPARO DO SERRA	80	3	224	78	DIAMANTINA	119	11	3.096	1.681	MANTENA	1.892	44	1.365	468	SANTANA DO PARAISO	4.077	66	610	134
ANDRADAS	1.795	41	1.734	544	DIOGO DE VASCONCELOS	42	0	225	73	MAR DE ESPANHA	725	19	508	212	SANTANA DO RIACHO	116	2	109	48
ANDRELANDIA	188	6	319	220	DIONISIO	257	6	392	133	MARAVILHAS	335	3	88	0	SANTANA DOS MONTES	144	0	162	55
ANGELANDIA	80	0	164	70	DIVINESIA	139	6	178	63	MARIA DA FE	362	13	648	392	SAO BENTO ABADÉ	28	2	171	58
ANTONIO CARLOS	338	6	444	122	DIVINO	528	13	790	381	MARIANA	5.439	45	1.672	667	SAO BRAS DO SUACUI	126	1	162	55
ANTONIO DIAS	299	6	179	78	DIVINO DAS LARANJEIRAS	201	2	251	79	MARILAC	137	6	155	49	SAO DOMINGOS DAS DORES	223	3	188	61
ANTONIO PRADO DE MINAS	136	3	93	21	DIVINOLÂNDIA DE MINAS	121	1	284	82	MARIO CAMPOS	411	17	412	180	SAO DOMINGOS DO PRATA	403	8	1.040	354
ARACAJI	33	0	134	50	DIVINOPOLIS	7.309	173	10.068	4.750	MARIPA DE MINAS	133	2	184	58	SAO FELIX DE MINAS	109	1	161	63
ARACITABA	63	7	123	52	DIVISA ALEGRE	172	6	210	71	MARLIERIA	151	0	183	64	SAO FRANCISCO DE PAULA	657	20	778	457
ARACUAI	610	16	1.628	642	DIVISA NOVA	259	8	304	90	MARMELOPOLIS	26	0	125	40	SAO FRANCISCO DE PAULA	138	1	280	125
ARAGUARI	9.152	242	5.825	2.218	DIVISOPOLIS	265	4	129	2	MARTINHO CAMPOS	394	9	553	289	SAO FRANCISCO DE SALES	207	7	188	70
ARANTINA	56	2	158	53	DOM BOSCO	139	5	53	0	MARTINS SOARES	108	6	270	86	SAO FRANCISCO DO GLORIA	205	4	234	78
ARAPONGA	239	2	264	102	DOM CAVATI	343	9	391	120	MATA VERDE	351	6	227	68	SAO GERALDO	533	13	433	184
ARAPORA	1.312	17	287	173	DOM JOAQUIM	342	1	146	60	MATERLANDIA	101	1	266	59	SAO GERALDO DA PIEDADE	126	10	204	65
ARAPUA	86	1	196	87	DOM SILVERIO	160	3	360	136	MATEUS LEME	1.200	28	953	379	SAO GERALDO DO BAIXO	89	5	151	58
ARAUAJOS	382	2	185	75	DOM VICOSO	111	1	172	58	MATHIAS LOBATO	177	4	116	45	SAO GONCALO DO ABAETE	194	5	241	113
ARAXA	6.533	78	4.672	1.609	DONA EUSEBIA	471	3	258	78	MATHIAS BARBOSA	918	21	725	225	SAO GONCALO DO PARA	233	10	492	172
ARCEBURGO	399	7	502	203	DORES DE CAMPOS	507	11	373	120	MATIAS CARDOSO	115	5	282	102	SAO GONCALO DO RIO ABAIXO	762	9	600	205
ARCOS	2.962	27	1.449	443	DORES DE GUANHAES	108	3	207	53	MATIPO	673	15	428	154	SAO GONCALO DO RIO PRETO	24	1	128	13
AREADO	410	8	746	313	DORES DO INDAIA	456	8	865	309	MATO VERDE	506	6	37	0	SAO GONCALO DO SAPUCAI	492	10	799	271
ARGIRITA	204	5	164	48	DORES DO TURVO	95	3	235	77	MATOZINHOS	1.404	24	1.148	474	SAO GOTARDO	2.124	50	1.170	524
ARICANDUVA	38	0	185	66	DORESOPOLIS	88	1	84	47	MATUTINA	131	5	280	89	SAO JOAO BATISTA DO GLORIA	543	11	359	162
ARINOS	194	5	625	293	DOURADOQUARA	63	2	119	45	MEDEIROS	110	2	135	54	SAO JOAO DA LAGOA	64	1	141	91
ASTOLFO DUTRA	820	13	686	189	DURANDE	659	5	254	75	MEDINA	672	16	492	310	SAO JOAO DA MATA	85	1	126	32
ATALEIA	763	6	318	236	ELIO MENDES	713	11	523	228	MENDES PIMENTEL	406	6	307	94	SAO JOAO DA PONTE	386	14	812	195
AUGUSTO DE LIMA	128	4	198	72	ENGENHEIRO CALDAS	325	19	407	103	MERCES	455	2	464	181	SAO JOAO DAS MISSOES	233	2	5.085	2.935
BAEPENDI	840	10	1.047	658	ENGENHEIRO NAVARRO	86	1	27	0	MESQUITA	172	2	238	91	SAO JOAO DEL REI	3.351	65	4.999	2.565
BALDIUM	293	7	218	105	ENTRE FOLHAS	227	5	279	84	MINAS NOVAS	360	10	755	292	SAO JOAO DO MANHUAÇU	479	19	349	101
BAMBUI	575	5	1.037	428	ENTRE RIOS DE MINAS	312	5	721	282	MINDURIA	35	0	172	66	SAO JOAO DO MANTENINHA	316	5	221	71
BANDEIRA	406	8	227	77	ERWALIA	607	11	833	284	MIRABELA	244	5	419	201	SAO JOAO DO ORIENTE	509	14	327	110
BANDEIRA DO SUL	98	5	230	68	ESMERALDAS	1.315	48	1.816	586	MIRADOURO	396	4	415	103	SAO JOAO DO PACUI	9	0	167	44
BARAO DE COCAIS	2.069	19	895	358	ESPERA FELIZ	1.620	23	475	54	MIRAI	748	6	514	35	SAO JOAO DO PARAISO	1.082	15	541	178
BARAO DE MONTE ALTO	150	7	331	97	ESPINOSA	924	25	777	145	MIRAWANIA	10	0	141	92	SAO JOAO EVANGELISTA	469	6	764	225
BARBACENA	3.872	92	7.286	3.284	ESPIRITO SANTO DO DOURADO	117	4	240	73	MOEDA	229	6	212	95	SAO JOAO NEPOMUCENO	1.310	19	1.042	543
BARRA LONGA	149	2	355	100	ESTIVA	380	5	411	136	MOEMA	537	9	268	89	SAO JOAQUIM DE BICAS	954	48	596	277
BARROSO	488	9	1.101	535	ESTRELA DALVA	69	5	136	51	MONJOLOS	17	0	128	42	SAO JOSE DA BARRA	208	3	241	117
BELA VISTA DE MINAS	416	9	283	95	ESTRELA DO INDAIA	26	0	210	81	MONSENHOR PAULO	169	2	220	78	SAO JOSE DA LAPA	1.249	20	487	231
BELMIRO BRAGA	86	3	172	50	ESTRELA DO SUL	254	2	281	100	MONTALVANIA	475	9	595	194	SAO JOSE DA SAFIRA	208	4	111	35
BELO HORIZONTE	121.083	2.899	163.740	75.286	EUGENOPOLIS	233	9	539	241	MONTA ALEGRE DE MINAS	1.069	23	775	307	SAO JOSE DA VARGINHA	79	0	142	61
BELO ORIENTE	1.683	28	784	232	EWBANK DA CAMARA	160	3	136	61	MONTE AZUL	899	18	602	512	SAO JOSE DO ALEGRE	83	2	146	52
BELO VALE	323	6	511	162	EXTREMA	5.645	64	943	516	MONTE BELO	381	16	939	277	SAO JOSE DO DIVINO	112	3	201	78
BERILO	10	0	29	0	FAMA	60	0	116	56	MONTE CARMELO	3.071	105	1.739	638	SAO JOSE DO GOIABAL	208	4	139	32
BERIZAL	78	1	182	107	FARIA LEMOS	117	3	192	62	MONTE FORMOSO	107	3	103	29	SAO JOSE DO JACURI	149	1	138	76
BERTOPOLIS	226	0	600	456	FELICIO DOS SANTOS	60	2	323	78	MONTA SANTO DE MINAS	380	11	1.240	574	SAO JOSE DO MANTIMENTO	141	2	122	41
BETIM	18.358	520	11.527	5.737	FELISBURGO	230	6	377	124	MONTE SIAO	1.383	15	629	268	SAO LOURENÇO	2.442	45	3.119	1.369
BIAS FORTES	73	2	233	93	FELIXLANDIA	365	9	632	250	MONTES CLAROS	20.959	352	16.587	6.445	SAO MIGUEL DO ANTA	180	3	168	40