

BOLETIM EPIDEMIOLÓGICO

COVID-19: Doença causada pelo coronavírus – 19

terça-feira, 30 de março de 2021



SAÚDE



GOVERNO
DIFERENTE.
ESTADO
EFICIENTE.



CENÁRIO EM MINAS GERAIS - COVID-19 CORONAVÍRUS

Total de Casos Confirmados

1.111.893

Casos em Acompanhamento

94.761

Casos Recuperados

993.217

Óbitos Confirmados

23.915

Fonte: Painel COVID-19 MG/Sala de Situação/SubVS/SES/MG. Dados parciais, sujeitos a alterações.

TOTAL DE CASOS CONFIRMADOS: soma dos casos confirmados que não evoluíram para óbito e dos óbitos confirmados por COVID-19.

CASOS RECUPERADOS: casos confirmados de COVID-19 que receberam alta hospitalar e/ou cumpriram isolamento domiciliar de 10 dias E estão há 72h assintomáticos (sem a utilização de medicamentos sintomáticos) E sem intercorrências.

CASOS EM ACOMPANHAMENTO: casos confirmados de COVID-19 que não evoluíram para óbito, cuja condição clínica permanece sendo acompanhada ou aguarda atualização pelos municípios.

ÓBITOS CONFIRMADOS: óbitos confirmados para COVID-19.



Nº de Casos Confirmados nas Últimas 24h

8.206



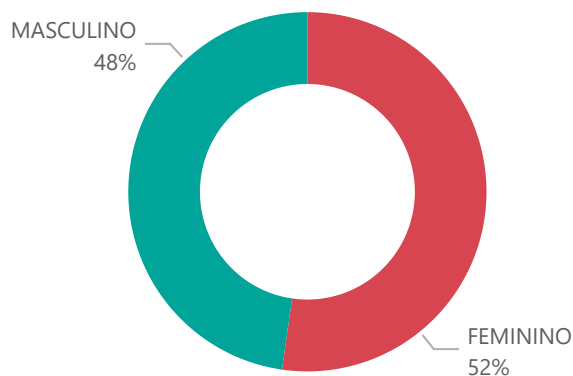
Nº de Óbitos Confirmados nas Últimas 24h

127

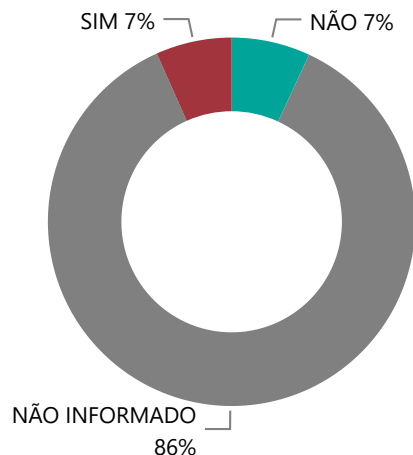
Observação: o "número de casos e óbitos confirmados nas últimas 24h" pode não retratar a ocorrência de novos casos no período, mas o total de casos notificados à SES/MG nas últimas 24h.

1 PERFIL EPIDEMIOLÓGICO DOS CASOS CONFIRMADOS DE COVID-19 QUE NÃO EVOLUÍRAM PARA ÓBITO, MG, 2020

Quantidade de Casos por Sexo

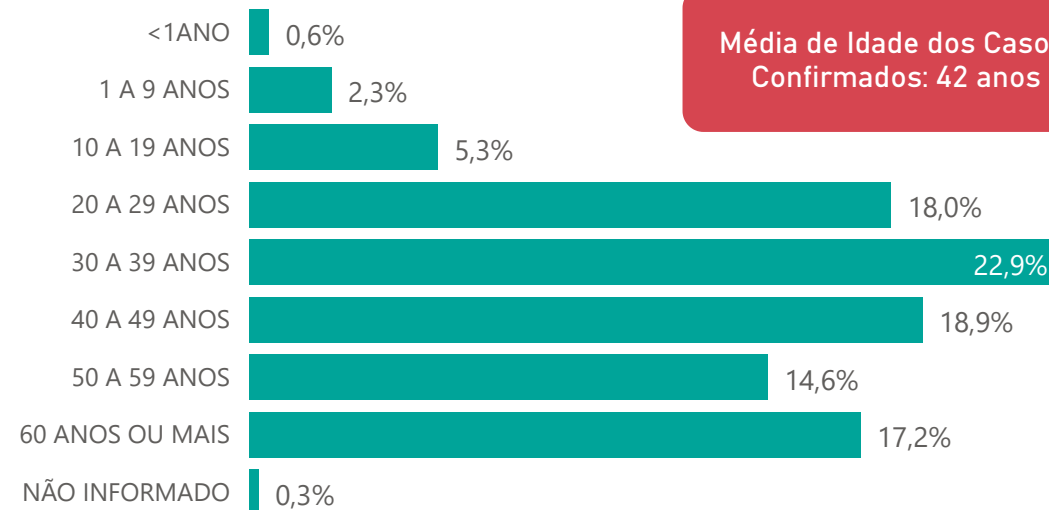


Apresenta Fator de Risco (Comorbidade*)

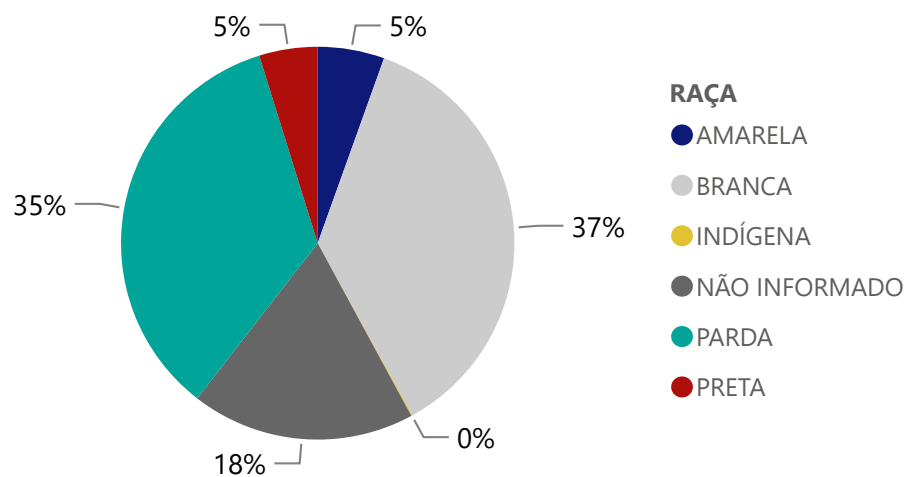


*Dados parciais, aguardando atualização dos municípios.

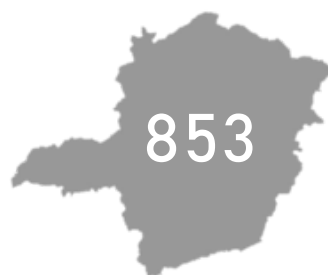
Quantidade de casos por Faixa Etária



Notificações por Raça



Municípios Afetados



CMC
CORONA VÍRUS

2

DADOS DE HOSPITALIZAÇÃO E ISOLAMENTO DOMICILIAR DOS CASOS CONFIRMADOS DE COVID-19, MG, 2020

Internados*



90.946

Isolamento Domiciliar



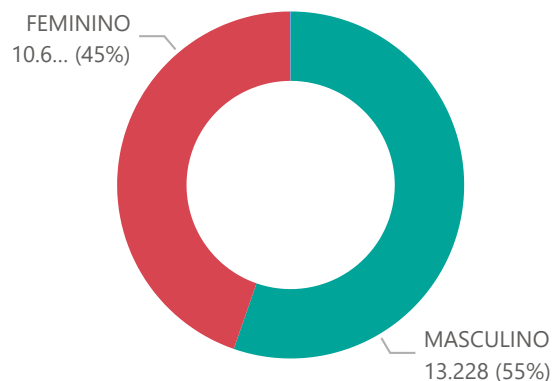
1.020.947

*Casos confirmados de COVID-19 que precisaram de internação hospitalar na rede pública ou privada de Minas Gerais. Dados cumulativos, registrados desde o início da pandemia.

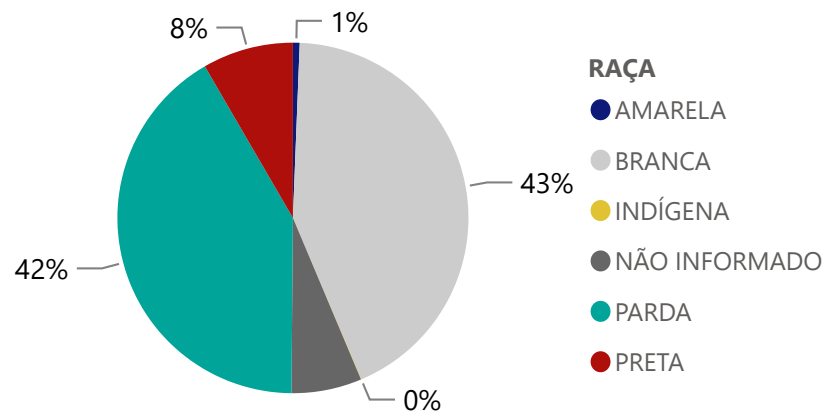
Fonte: Painel COVID-19 MG/ Sala de Situação/SubVS/SES-MG; E-SUS VE; SIVEP-Gripe. Dados parciais, sujeitos a alterações.

Fonte: Sala de Situação/SubVS/SES-MG; E-SUS VE; SIVEP-Gripe. Dados parciais, sujeitos a alterações.

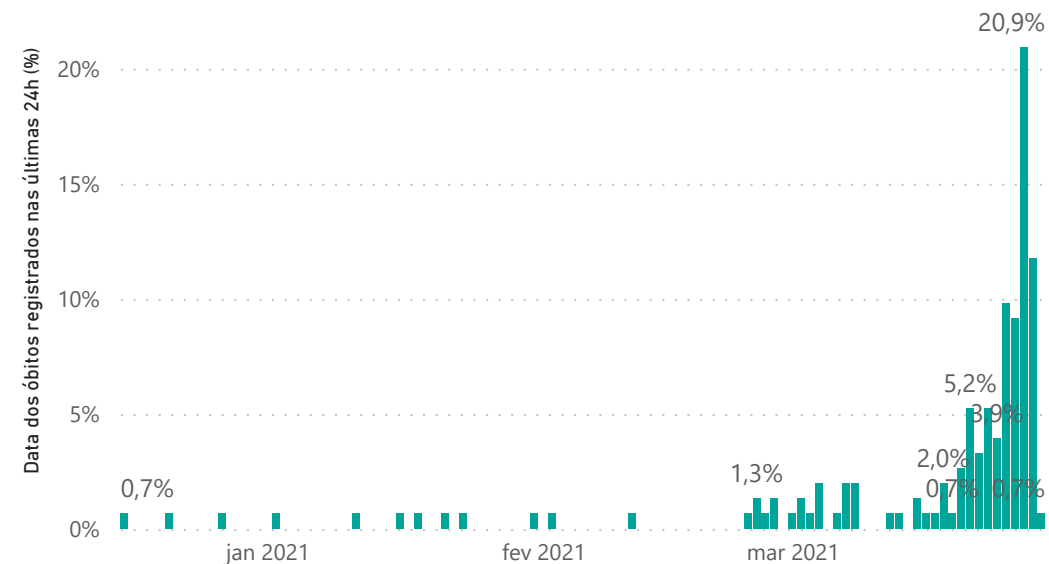
Quantidade de Óbitos por Sexo



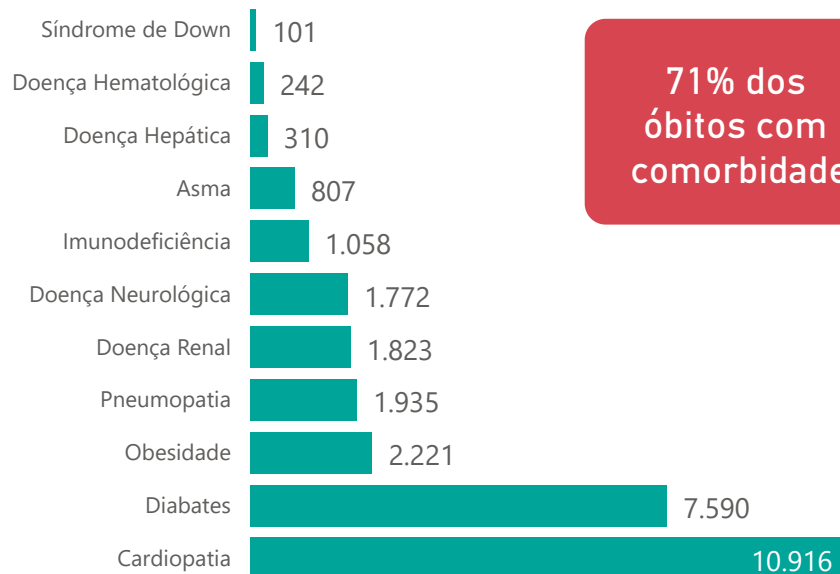
Notificações por Raça



Óbitos Registrados nas Últimas 24 Horas, por Data de Ocorrência



Comorbidade*



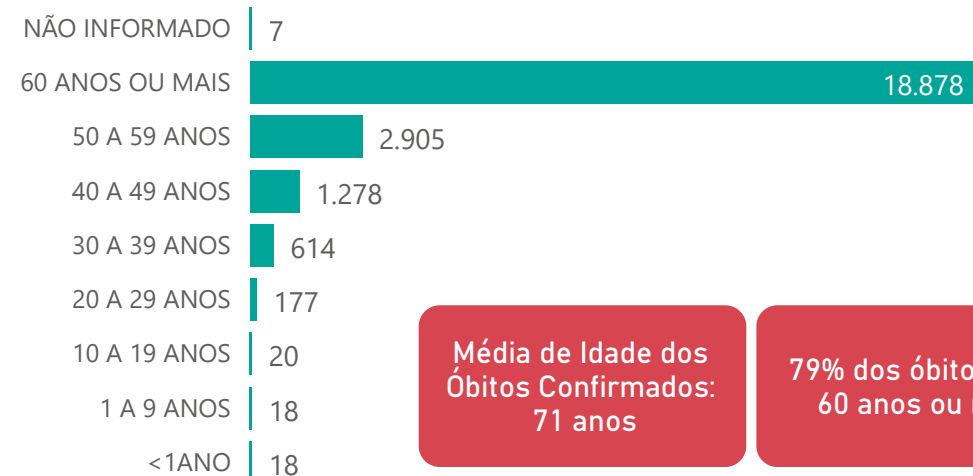
71% dos óbitos com comorbidade

2,2%

Nº de Municípios com Óbitos



Quantidade de Óbitos por Faixa Etária



Média de Idade dos Óbitos Confirmados: 71 anos

79% dos óbitos com 60 anos ou mais

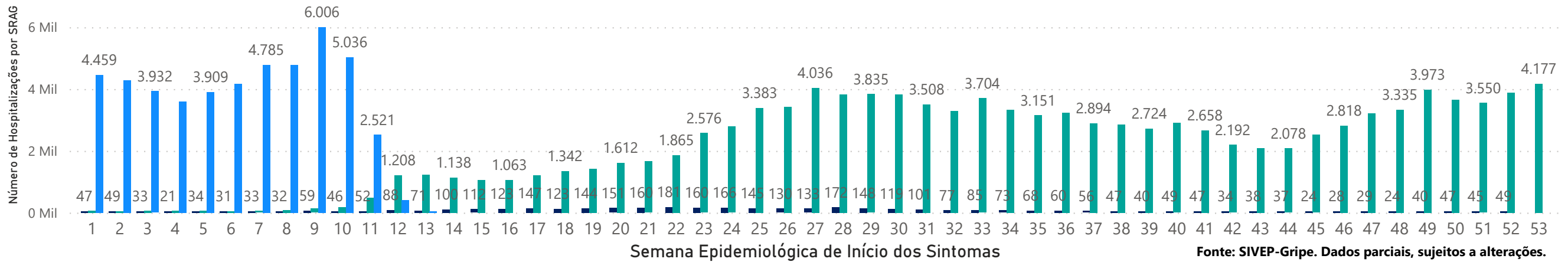
*Os casos que evoluíram a óbito podem ter mais de uma comorbidade.

4

HOSPITALIZAÇÕES POR SÍNDROME RESPIRATÓRIA AGUDA GRAVE (SRAG)

NÚMERO DE HOSPITALIZAÇÕES POR SÍNDROME RESPIRATÓRIA AGUDA GRAVE (SRAG) SEGUNDO SEMANA EPIDEMIOLÓGICA (SE) DE INÍCIO DE SINTOMAS, MG, 2019 - 2021

ANO ● 2019 ● 2020 ● 2021



5 DADOS LABORATORIAIS DE COVID-19, REDE PÚBLICA-MG 2020



Fonte: GAL/FUNED. COES MINAS/COVID-19/SESMG. Dados parciais, sujeitos a alterações.

*Não apresentaram resultado que pode ser concluído como positivo ou negativo.

6

DADOS DE VACINAÇÃO

TOTAL DE DOSES APLICADAS EM MG

1ª DOSE
1.295.636

2ª DOSE
502.539

DOSES RECEBIDAS PELO MS

3.635.330

DOSES ENVIADAS PARA AS URS

3.590.872

DOSES ENVIADAS PARA OS MUNICÍPIOS

3.411.495

DISTRIBUIÇÃO DE CASOS E ÓBITOS CONFIRMADOS DA COVID-19 SEGUNDO LOCAL DE RESIDÊNCIA, MINAS GERAIS, 2020

Local de Residência	Casos*	Óbitos	Doses 1 Aplicadas	Doses 2 Aplicadas	Local de Residência	Casos*	Óbitos	Doses 1 Aplicadas	Doses 2 Aplicadas	Local de Residência	Casos*	Óbitos	Doses 1 Aplicadas	Doses 2 Aplicadas	Local de Residência	Casos*	Óbitos	Doses 1 Aplicadas	Doses 2 Aplicadas
BELO HORIZONTE	136.132	3.166	216.230	87.303	LAGOA FORMOSA	1.581	44	1.553	1.274	LAGOA GRANDE	641	8	505	163	RIO MANSO	259	8	456	174
CONTAGNÊ	23.635	868	301.26	7.660	LAGOA DOURADA	464	8	608	190	LAGOA SANTA	3.717	58	3.514	1.559	RIO NOVO	287	11	686	274
BETIM	19.686	606	1.853.2	8.541	LAGOA DOS PATOS	38	1	207	77	LAIJINHA	1.909	26	1.107	351	RIO PARANAIBA	1.227	17	854	613
ARAGUARI	9.909	274	6.953	2.874	LAGOA DA PRATA	2.502	51	2.864	1.074	LAMBARI	849	17	1.241	575	RIO PARDO DE MINAS	695	4	63	0
CARATINGA	5.785	170	5.563	2.117	LAGAMAR	296	9	595	220	LAMIM	40	1	185	84	RIO PIRACICABA	941	11	759	207
ALFENAS	4.896	112	5.367	1.750	LADAINHA	258	3	1.150	492	LARANJAL	330	12	546	231	RIO POMBÁ	968	15	1.531	710
CONSELHEIRO LAFAIETE	7.854	105	4.813	3.913	JUVENILIA	206	3	336	92	LASSANCE	173	1	397	197	RIO PRETO	258	2	378	226
ARAXÁ	7.375	102	7.333	2.839	JURUAIA	710	11	633	223	LAVRAS	2.676	49	7.333	3.473	RIO VERMELHO	77	1	803	163
BARBACENA	4.184	102	11.723	4.226	JURAMENTO	120	1	231	72	LEANDRO FERREIRA	101	5	216	64	RITAPOLIS	123	6	407	101
ALEM PARAIBA	2.058	97	3034	905	JUIZ DE FORA	22.919	987	24.515	14.101	LEME DO PRADO	99	0	217	109	ROCHEDO DE MINAS	196	4	177	71
COROMANDEL	1.575	78	1.819	701	JUATUBA	1.687	33	1.030	313	LEOPOLDINA	3.100	71	3.825	1.758	RODEIRO	605	10	390	114
CATAGUASES	3.579	76	4.971	1.340	JOSENOPOLIS	368	3	230	87	LIBERDADE	74	2	426	123	ROMARIA	231	6	223	95
CAMPO BELO	3.071	71	1.824	1.028	JOSE RAYDAN	207	0	363	117	LIMA DUARTE	483	27	1.446	564	ROSÁRIO DA LIMEIRA	163	3	363	167
CARMO DO PARANAIBA	1.651	61	2.335	615	JOSE GONÇALVES DE MINAS	41	0	212	49	LIMEIRA DO OESTE	418	6	501	204	RUBELITA	56	1	31	0
CONCEIÇÃO DAS ALAGOAS	2.373	54	1.174	424	JORDANIA	765	7	164	29	LONTRA	325	5	611	113	RUBIM	551	13	492	205
ANDRADAS	2.083	50	2.038	790	JOAQUIM FELICIO	98	2	242	79	LUISEMBURGO	235	11	385	139	SABARA	3.503	114	6.316	2.175
BOM DESPACHO	2.345	49	3.602	1.193	JOAO PINHEIRO	3.010	45	2.826	1.068	LUISLANDIA	88	1	303	92	SABINOPOLIS	271	5	907	245
CARANGOLA	2.033	48	2.569	1.348	JOAO MONLEVADE	5.200	116	6.462	2.481	LUMINARIAS	76	7	372	150	SACRAMENTO	1.598	35	1.914	649
BOA ESPERANCA	1.871	46	2.949	1.232	JOANESIA	255	8	481	177	LUIZ	508	14	1.263	390	SALINAS	1.081	25	2.139	547
CONGONHAS	4.997	43	2.953	1.238	JOAIMIA	407	15	873	199	MACHACALIS	460	4	652	247	SALTO DA DIVISA	229	6	142	38
ARCOS	3.592	42	2.403	595	JESUANIA	161	8	441	148	MACHADO	1.158	20	2.456	884	SANTANA DA VARGEM	142	3	483	149
BRUMADINHO	2.405	39	3.277	944	JEQUITINHONHA	945	10	1.629	664	MADRE DE DEUS DE MINAS	178	3	299	127	SANTANA DE CATAGUASES	314	0	343	107
AIMORES	1.422	36	1.915	1.051	JEQUITIBA	255	2	348	116	MALACACHETA	704	4	1.113	396	SANTANA DE PIRAPAMA	375	3	712	156
CAMANDUAÇA	2.095	35	1.174	463	JEQUITAI	114	4	363	168	MAMONAS	253	4	400	110	SANTANA DO DESERTO	240	3	254	90
BARAO DE COCAIS	2.506	34	1.698	666	JEQUERI	271	10	707	292	MANGA	802	8	1.144	442	SANTANA DO GARAMBEU	18	2	195	73
CAETE	1.174	34	3.067	1.102	JENIPAPO DE MINAS	59	2	364	108	MANHUACU	4.495	125	5.637	2.284	SANTANA DO JACARE	113	6	407	197
BELO ORIENTE	1.912	33	1.203	292	JECEABA	141	3	459	140	MANHUMIRIM	1.202	23	1.685	632	SANTANA DO MANHUACU	516	2	414	88
BOCAIUA	1.319	29	693	540	JAPONVAR	141	1	517	108	MANTENA	2.124	46	2.003	843	SANTANA DO PARAISO	4.513	70	945	464
ALMENARA	2.865	28	995	370	JAPARAIBA	162	3	209	77	MAR DE ESPANHA	743	19	737	194	SANTANA DO RIACHO	150	2	203	61
CAMBUI	1.768	28	2.298	699	JANUARIA	1.156	22	943	181	MARAVILHAS	350	3	88	0	SANTANA DOS MONTES	60	0	311	96
CAPINOPOLIS	1.464	27	1.215	752	JANAUBA	3.066	47	4039	1.691	MARIA DA FE	525	15	859	397	SAO BENTO ABADE	30	2	229	76
BORDA DA MATA	858	25	1.468	607	JAMPULICA	124	3	283	94	MARIANA	6.034	53	2743	974	SAO BRAS DO SUACUI	167	1	300	57
ALTEROSA	453	24	1.081	557	JAIBA	1.194	17	1.366	431	MARILAC	144	6	336	87	SAO DOMINGOS DAS DORES	341	3	332	105
CORINTO	773	23	1.128	334	JAGUARACU	316	9	218	73	MARIO CAMPOS	512	25	610	232	SAO DOMINGOS DO PRATA	464	8	1.724	689
BICAS	729	22	1.257	394	JACUTINGA	1.139	29	1.548	576	MARIPE DE MINAS	159	2	285	114	SAO FELIX DE MINAS	132	1	292	91
CAMPANHA	893	21	1.382	371	JACUI	426	11	519	254	MARLIERIA	183	8	319	64	SAO FRANCISCO	172	24	1.699	609
CLAUDIO	1.690	21	703	355	JACINTO	648	6	902	242	MARMELOPOLIS	46	0	194	72	SAO FRANCISCO DE PAULA	264	3	473	179
AGUAS FORMOSAS	645	20	795	261	JABOTICATUBAS	1.141	22	1.190	291	MARTINHO CAMPOS	483	13	834	313	SAO FRANCISCO DE SALES	247	7	348	126
ALTO RIO DOCE	225	20	1.031	341	ITUTINGA	52	1	308	114	MARTINS SOARES	114	7	411	138	SAO FRANCISCO DO GLORIA	205	4	234	78
BRAZOPOLIS	537	20	1.258	556	ITURAMA	2.151	50	2.148	587	MATA VERDE	367	6	480	170	SAO GERALDO	590	13	645	315
CAMPINA VERDE	487	20	1.407	263	ITUMIRIM	63	1	513	165	MATERLANDIA	127	1	437	147	SAO GERALDO DA PIEDADE	148	10	270	84
CARMOPOLIS DE MINAS	1.095	19	1.237	328	ITUUBATA	8.016	194	7.761	3.415	MATEUS LEME	1.397	30	1.402	685	SAO GERALDO DO BAIXIO	107	5	234	63
ARAPORA	1.412	18	430	217	ITUETA	806	3	456	95	MATIAS LOBATO	191	4	189	78	SAO GONCALO DO PARAIBA	222	6	361	176
CAPITOLIO	585	18	531	195	ITINGA	126	9	817	172	MATIAS BARBOSA	1.108	24	1.091	425	SAO GONCALO DO PARA	267	10	709	212
CONSELHEIRO PENA	911	18	1.140	349	ITAVERAVA	47	3	388	69	MATIAS CARDOSO	130	5	283	197	SAO GONCALO DO RIO ABAIXO	881	13	824	330
ABAETE	721	16	1.146	423	ITAUUNA	6.481	81	4.580	2.017	MATIPO	750	17	696	190	SAO GONCALO DO RIO PRETO	86	1	128	13
ARACUAÍ	748	16	2.466	720	ITAU DE MINAS	1.263	11	534	263	MATO VERDE	600	6	37	0	SAO GONCALO DO SAPUCAÍ	609	13	1.296	505
BURITIZEIRO	691	16	958	442	ITATAIUCU	553	11	423	250	MATOZINHOS	1.626	31	1.606	774	SAO GOTARDO	2.174	55	2.313	846
CAPELINHA	1.287	16	2.050	928	ITAPEVA	1.098	24	549	100	MATUTINA	138	5	447	288	SAO JOAO BATISTA DO GLORIA	60	12	559	224
CARANDAI	840	16	1.582	705	ITAPEÇERICA	1.590	14	1.664	559	MEDEIROS	122	2	219	69	SAO JOAO DA LAGOA	90	1	182	100
CARLOS CHAGAS	1.624	16	1.383	609	ITAPAGIPE	964	24	954	195	MEDINA	766	18	1.136	434	SAO JOAO DA MATA	166	2	174	42
CARMO DO RIO CLARO	514	16	1.010	397	ITAOBIM	858	26	1.286	452	MENDES PIMENTEL	431	6	518	188	SAO JOAO DA PONTE	398	14	1.435	454
CONGONHAL	643	16	612	268	ITANHOMI	451	14	904	307	MERCES	455	10	665	224	SAO JOAO DAS MISSOES	283	3	5.442	4.476
BUENO BRANDAO	431	15	772	328	ITANHANDU	1.297	26	1.103	555	MESQUITA	255	2	398	117	SAO JOAO DEL REI	3.717	74	5.852	2.728
BURITIS	899	15	1.106	293	ITAMONTE	1.097	20	767	249	MINAS NOVAS	404	11	1.184	436	SAO JOAO DO MANHUACU	513	21	427	176
CANAPOLIS	709	14	635	191	ITAMOGI	521	24	709	377	MINDURI	35	1	225	87	SAO JOAO DO MANTENINHA	438	5	321	111
CASSIA	633	14	1.425	582	ITAMBE DO MATO DENTRO	75	2	239	85	MIRABELA	294	5	873	213	SAO JOAO DO ORIENTE	590	14	572	148
CENTRAL DE MINAS	296	14	390	94	ITAMBACURI	454	9	1.820	622	MIRADOURO	419	4	605	219	SAO JOAO DO PACUI	124	0	248	69
ASTOLFO DUTRA	883	13	909	346	ITAMARATI DE MINAS	183	1	263	100	MIRAI	762	6	731	268	SAO JOAO DO PARAISO	1.175	18	1.323	324
CALDAS	470	13	960	388	ITAMARANDIBA	810	9	1.377	465	MIRAVANIA	10	0	223	65	SAO JOAO EVANGELISTA	522	6	1.251	367
CAMPOS GERAIS	766	13	1.551	634	ITAJUBA	5.801	245	7.747	3.771	MOEDA	236	7	406	109	SAO JOAO NEPOMUCENO	1.376	20	1.640	696
CIPOTANEA	247	13	412	166	ITAIPE	275	1	551	164	MOEMA	574	9	557	172	SAO JOAQUIM DE BICAS	1.082	54	852	299
ALPERCATA	334	12	319	94	ITAGUARA	1.062	21	1.084	550	MONJOLOS	17	0	216	52	SAO JOSE DA BARRA	274	3	271	117
CAPITAO ANDRADE	209	12	343	128	ITACARAMBI	323	6	826	146	MONSENHOR PAULO	179	2	601	238	SAO JOSE DA LAPA	1.518	22	487	231
CARAI	672	12	1.183	408	ITACAMBIRA	101	2	299	89	MONTALVANIA	633	10	924	311	SAO JOSE DA SAFIRA	212	6	214	74
CARMO DO CAJURU	438	12	1.120	305	ITABIRITO	9.418	58	33.009	10.200	MONTE ALEGRE DE MINAS	1.101	25	997	522	SAO JOSE DA VARGINHA	92	0	178	61
CARNEIRINHO	470	12	484	151	ITABIRINHA	638	16	750	236	MONTE AZUL	993	18	1.128	512	SAO JOSE DO ALGEMEM	99	3	238	73
ABADIA DOS DOURADOS	313	11	307	115	ITABIRA	12.978	151	6.313	2.301	MONTE BELO	460	16	998	352	SAO JOSE DO DIVINIA	153	3	281	79
BARRAS DOUS	557	11	1.655	631	IRAÍ DE MINAS	483	9	392	150	MONTE CARMELO	3.397	131	2.679	829	SAO JOSE DO GOIABAL	246	6	363	119
BOM JESUS DO GALHO	393	11	1.116	407	IPUIUNA	858	12	472	208	MONTE FORMOSO	118	3	103	29	SAO JOSE DO JACURI	158	1	499	154
BOM REPOUSO	345	11	359	140	IPACUI	290	3	312	218	MONTE SANTO DE MINAS	464								