

BOLETIM EPIDEMIOLÓGICO

COVID-19: Doença causada pelo coronavírus – 19

terça-feira, 9 de novembro de 2021



SAÚDE



MINAS GERAIS
GOVERNO DIFERENTE.
ESTADO EFICIENTE.



CENÁRIO EM MINAS GERAIS - COVID-19 CORONAVÍRUS

Total de Casos Confirmados

2.192.910

Casos em Acompanhamento

19.103

Casos Recuperados

2.118.027

Óbitos Confirmados

55.780

Fonte: Painel COVID-19 MG/Sala de Situação/SubVS/SES/MG. Dados parciais, sujeitos a alterações.

TOTAL DE CASOS CONFIRMADOS: soma dos casos confirmados que não evoluíram para óbito e dos óbitos confirmados por COVID-19.

CASOS RECUPERADOS: casos confirmados de COVID-19 que receberam alta hospitalar e/ou cumpriram isolamento domiciliar de 10 dias E estão há 72h assintomáticos (sem a utilização de medicamentos sintomáticos) E sem intercorrências.

CASOS EM ACOMPANHAMENTO: casos confirmados de COVID-19 que não evoluíram para óbito, cuja condição clínica permanece sendo acompanhada ou aguarda atualização pelos municípios.

ÓBITOS CONFIRMADOS: óbitos confirmados para COVID-19.



Nº de Casos Confirmados nas Últimas 24h

1.052



Nº de Óbitos Confirmados nas Últimas 24h*

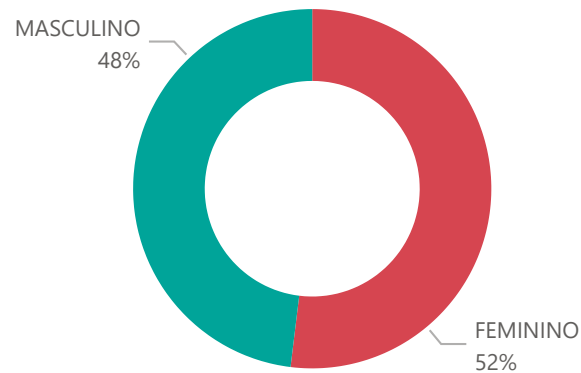
21

Observação: o “número de casos e óbitos confirmados nas últimas 24h” pode não retratar a ocorrência de novos casos no período, mas o total de casos notificados à SES/MG nas últimas 24h.

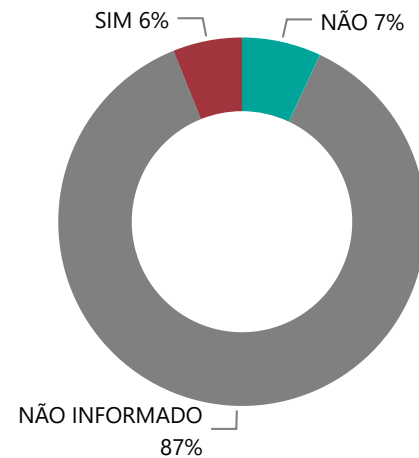
1

PERFIL EPIDEMIOLÓGICO DOS CASOS CONFIRMADOS DE COVID-19 QUE NÃO EVOLUÍRAM PARA ÓBITO, MG, 2020-2021

Quantidade de Casos por Sexo

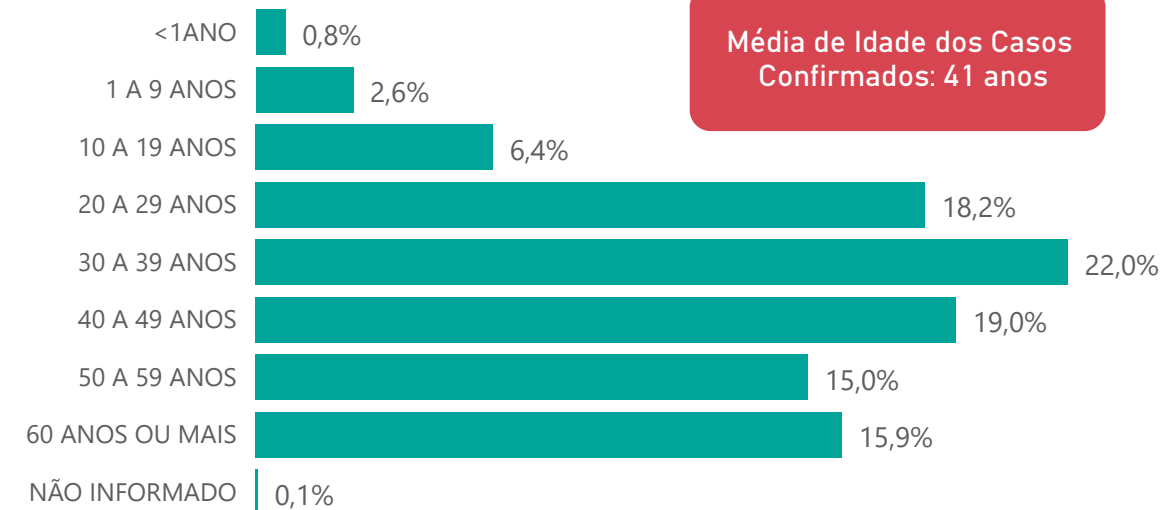


Apresenta Fator de Risco (Comorbidade*)

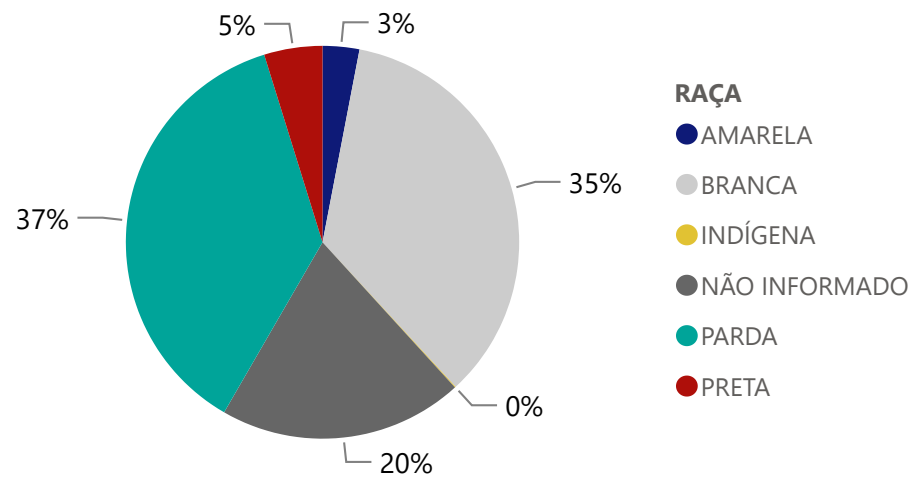


*Dados parciais, aguardando atualização dos municípios.

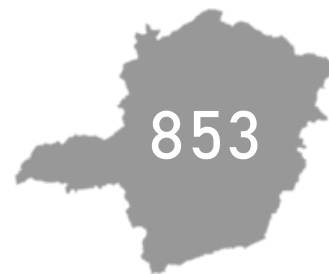
Quantidade de casos por Faixa Etária



Notificações por Raça



Municípios Afetados



CMC

CORONA VÍRUS

SUS SAÚDE MINAS GERAIS GOVERNO DIFERENTE ESTADO EFICIENTE.

2

DADOS DE HOSPITALIZAÇÃO E ISOLAMENTO DOMICILIAR DOS CASOS CONFIRMADOS DE COVID-19, MG, 2020-2021

Internados*



192.883

Isolamento Domiciliar



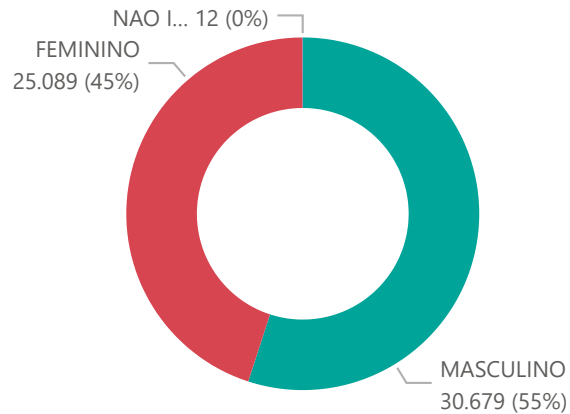
2.000.027

*Casos confirmados de COVID-19 que precisaram de internação hospitalar na rede pública ou privada de Minas Gerais. Dados cumulativos, registrados desde o início da pandemia.

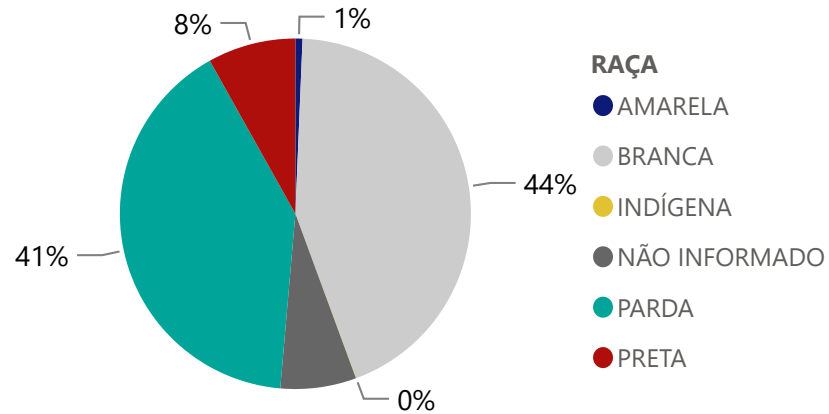
Fonte: Painel COVID-19 MG/ Sala de Situação/SubVS/SES-MG; E-SUS VE; SIVEP-Gripe. Dados parciais, sujeitos a alterações.

Fonte: Sala de Situação/SubVS/SES-MG; E-SUS VE; SIVEP-Gripe. Dados parciais, sujeitos a alterações.

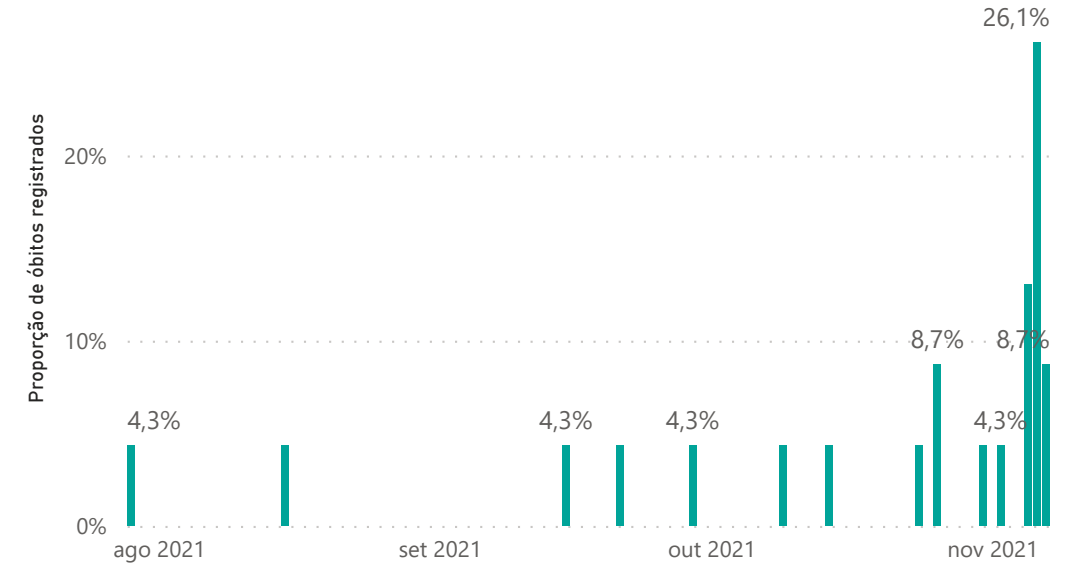
Quantidade de Óbitos por Sexo



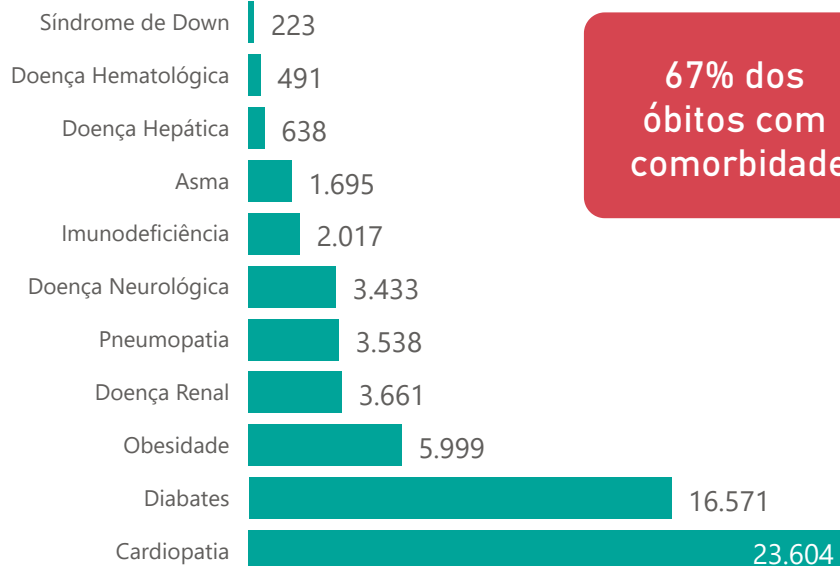
Notificações por Raça



Óbitos Registrados nas Últimas 24 Horas, por Data de Ocorrência



Comorbidade*



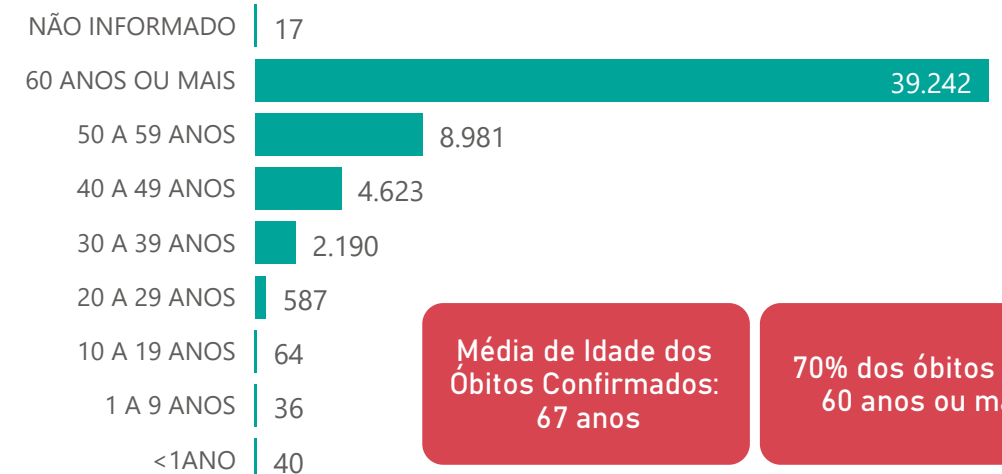
67% dos óbitos com comorbidade

2,5%

Nº de Municípios com Óbitos



Quantidade de Óbitos por Faixa Etária



Média de Idade dos Óbitos Confirmados: 67 anos

70% dos óbitos com 60 anos ou mais

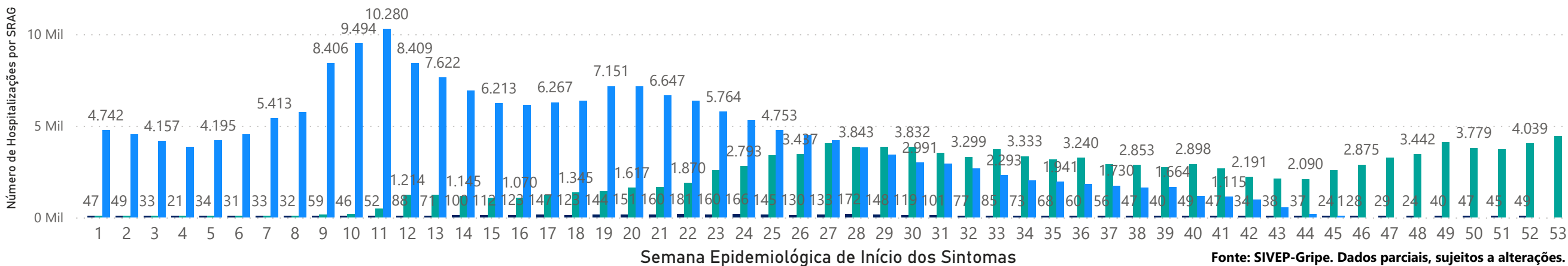
*Os casos que evoluíram a óbito podem ter mais de uma comorbidade.

4

HOSPITALIZAÇÕES POR SÍNDROME RESPIRATÓRIA AGUDA GRAVE (SRAG) 2019-2021

NÚMERO DE HOSPITALIZAÇÕES POR SÍNDROME RESPIRATÓRIA AGUDA GRAVE (SRAG) SEGUNDO SEMANA EPIDEMIOLÓGICA (SE) DE INÍCIO DE SINTOMAS, MG, 2019 - 2021

ANO ● 2019 ● 2020 ● 2021



Fonte: SIVEP-Gripe. Dados parciais, sujeitos a alterações.

5

DADOS LABORATORIAIS DE COVID-19, REDE PÚBLICA-MG 2020-2021

Positivos



275.972

Negativos



617.323

Inconclusivos*



11.991

Resultados Liberados



905.291

Em Análise



0

Total



905.291

Fonte: GAL/FUNED. COES MINAS/COVID-19/SESMG. Dados parciais, sujeitos a alterações.

*Não apresentaram resultado que pode ser concluído como positivo ou negativo.

6

DADOS DE VACINAÇÃO

TOTAL DE DOSES APLICADAS EM MG

1ª DOSE

16.057.319

2ª DOSE

11.771.799

DOSE ÚNICA

491.224

DOSE DE REFORÇO

1.167.127

DOSES RECEBIDAS PELO MS



35.798.209

DOSES ENVIADAS PARA OS MUNICÍPIOS



33.716.441

Fonte: Localiza SUS. Dados parciais, sujeitos a alterações pelo Ministério da Saúde.

https://qsprod.saude.gov.br/extensions/DEMAS_C19VAC_Distr/EMAS_C19VAC_Distr.html

