

BOLETIM EPIDEMIOLÓGICO

COVID-19: Doença causada pelo coronavírus – 19

04 de junho de 2020 – 10:00



CENÁRIO EM MINAS GERAIS COVID-19 Coronavírus

TOTAL DE CASOS
CONFIRMADOS

13.034

CASOS EM
ACOMPANHAMENTO

7.105

CASOS
RECUPERADOS

5.606

ÓBITOS
CONFIRMADOS

323

Dados parciais, sujeitos a alterações. Atualizado em 04/06/2020.

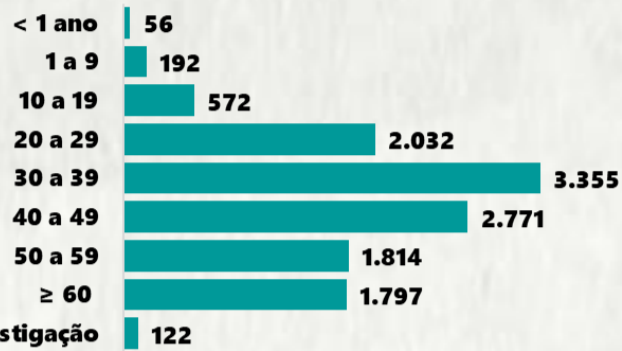
Total de casos confirmados: soma dos casos confirmados que não evoluíram para óbito e dos óbitos confirmados por COVID-19.
Casos recuperados: casos confirmados de COVID-19 que receberam alta hospitalar e/ou cumpriram isolamento domiciliar de 14 dias sem intercorrências.
Casos em acompanhamento: casos confirmados de COVID-19 que não evoluíram para óbito, cuja condição clínica permanece sendo acompanhada ou aguarda atualização pelos municípios.
Óbitos confirmados: óbitos confirmados para COVID-19.
Dos óbitos notificados (N=1.335), 176 encontram-se em investigação e 836 foram descartados para COVID-19.

1 PERFIL EPIDEMIOLÓGICO DOS CASOS CONFIRMADOS* DE COVID-19, MG, 2020

POR SEXO

5.601 44% Feminino
7.110 56% Masculino
N=12.711

POR FAIXA ETÁRIA



COMORBIDADE**

Sim 1.508 Não 2.622

Média de idade dos casos confirmados*:
42 anos

79%
entre 20 e 59 anos

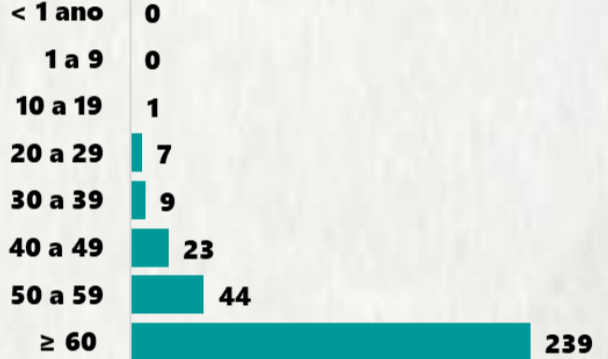
*Casos confirmados de COVID-19 que não evoluíram para óbito.
**Dados parciais, aguardando atualização dos municípios.

2 PERFIL EPIDEMIOLÓGICO DOS ÓBITOS CONFIRMADOS DE COVID-19, MG, 2020

POR SEXO

150 46% Feminino
173 54% Masculino
N=323

POR FAIXA ETÁRIA



COMORBIDADE*



Média de idade dos óbitos confirmados*:
68 anos

74%
com 60 anos ou mais

Nº DE MUNICÍPIOS COM ÓBITO

114

Letalidade
2,5%

*Os casos que evoluíram a óbito podem ter mais de uma comorbidade.
Do total de óbitos confirmados, 27 não tinham comorbidade.

Fonte: COES MINAS/COVID-19/SESMG. Dados parciais, sujeitos a alterações. Atualizado em 04/06/2020.

3 DADOS DE HOSPITALIZAÇÃO E ISOLAMENTO DOMICILIAR DOS CASOS CONFIRMADOS DE COVID-19, MG, 2020



INTERNADOS*

1.846

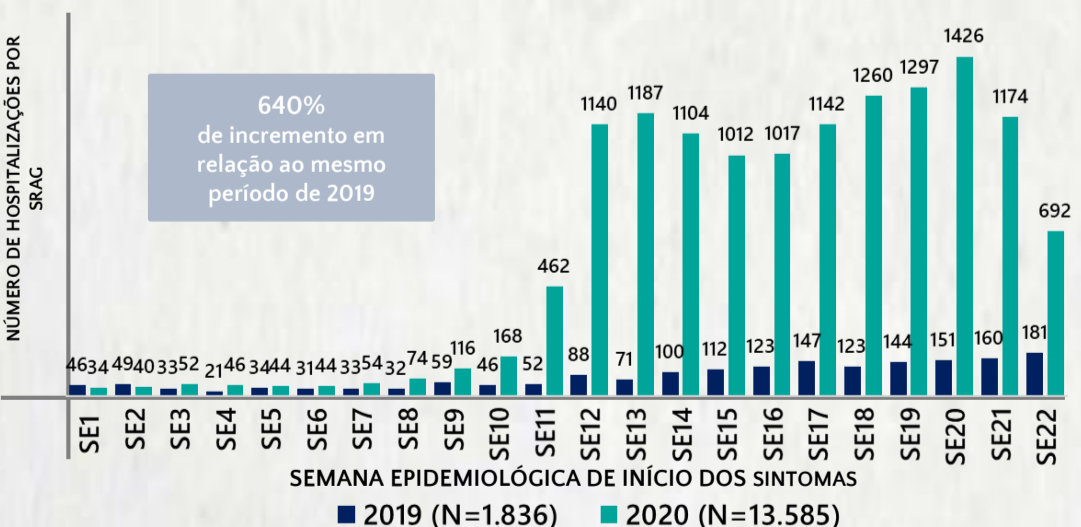


ISOLAMENTO DOMICILIAR

6.643

*Casos confirmados de COVID-19 que precisaram de internação hospitalar na rede pública ou privada de Minas Gerais.
Dados cumulativos, registrados desde o início da pandemia.
Dados parciais, aguardando atualização dos municípios.
Fonte: COES MINAS/COVID-19/SESMG. Dados sujeitos a alterações. Atualizado em 04/06/2020.

4 NÚMERO DE HOSPITALIZAÇÕES POR SÍNDROME RESPIRATÓRIA AGUDA GRAVE (SRAG) SEGUNDO SEMANA EPIDEMIOLÓGICA (SE) DE INÍCIO DE SINTOMAS, MG, 2019 E 2020



640%
de incremento em
relação ao mesmo
período de 2019

Fonte: SIVEP-Gripe. Dados parciais, sujeitos a alterações. Atualizado em 04/06/2020.

5 DADOS LABORATORIAIS DE COVID-19, REDE PÚBLICA, MINAS GERAIS, 2020



POSITIVOS

2.039



NEGATIVOS

20.682



INCONCLUSIVOS*

230



RESULTADOS
LIBERADOS

22.951



EM ANÁLISE

510



TOTAL

23.461

* Não apresentaram resultados que pode ser concluído como positivo ou negativo.

Fonte: GAL/FUNED. COES MINAS/COVID-19/SESMG. Dados parciais, sujeitos a alterações. Atualizado em 04/06/2020.

